

ALL. D)



ASL AL

*Relazione sulla gestione
Bilancio Consuntivo 2020*

Sede legale:
via Venezia, 6
15121 Alessandria
Partita IVA/Codice Fiscale n. 02190140067

Indice generale

1. Criteri generali di predisposizione della relazione sulla gestione	Pag 3
2. Generalità sul territorio servito, sulla popolazione assistita e sull'organizzazione dell'Azienda	Pag 4
3. Generalità sulla struttura e sull'organizzazione dei servizi	Pag 6
3.1 Assistenza Ospedaliera	Pag 39
3.2 Assistenza Territoriale	Pag 45
3.3 Prevenzione	Pag 62
4. L'attività del periodo	Pag 72
4.1 ASSISTENZAOSPEDALIERA	Pag 73
4.2 ASSISTENZATERRITORIALE	Pag 74
4.3 PREVENZIONE	Pag 108
5. Il Covid -19 in cifre	Pag 111
6.1 La gestione economico-finanziaria dell'Azienda	Pag 116
6.2 COSTI PER LIVELLI ESSENZIALI DI ASSISTENZA	Pag 130
6.3 FATTIDIRILIEVOAVVENUTIDOPOLACHIUURADELL'ESERCIZIO	Pag 135
6.4 PROPOSTADICOPERTURAPERDITA/DESTINAZIONEDELL'UTILE	Pag 135

1. Criteri generali di predisposizione della relazione sulla gestione

La presente relazione sulla gestione, che corre da il bilancio di esercizio 2020, è stata predisposta secondo la struttura prevista dal D.Lgs. 118/2011.

Fornisce tutte le informazioni supplementari, anche se non specificamente richieste da disposizioni di legge, ritenute necessarie a dare una rappresentazione esaustiva della gestione sanitaria ed economico-finanziaria dell'esercizio.

2. Generalità sul territorio servito, sulla popolazione assistita e sull'organizzazione dell'Azienda

La Asl AL opera su un territorio coincidente con la Provincia di Alessandria (oltre ai Comuni di Trino, Moncalvo, Palazzolo, Maranzana e Mombaldone), con una popolazione (assistibili) complessiva di **421.625** abitanti (fonte dati = modello FLS11_G), distribuiti in **195 comuni, suddivisi in 4 distretti**.

La distribuzione della popolazione per fasce di età è la seguente:

Fasce di età	Totali	Maschi	Femmine
0 - 13	45.122	23.223	21.899
14 - 64	257.022	128.516	128.506
65 - 74	54.871	26.193	28.678
>= 75	64.610	25.530	39.080
Totale	421.625	203.462	218.163

La popolazione esente da ticket, nell'esercizio 2020, è pari a 226.776 unità (109.870 per motivi di età/reddito, 116.906 per altri motivi). Può verificarsi contemporaneamente l'esenzione per età/reddito e per patologia.

ESENZIONE DA TICKET ASL AL	2020
Per età e reddito	109.870
Per altri motivi	116.906

Dichiarazione sulla coerenza dei dati esposti con i modelli ministeriali di rilevazione flussi:

MODELLO FLS 11 Anno 2020	I dati sulla popolazione assistita, e sulla sua scomposizione per fasce d'età, sono coerenti con quelli esposti nel QUADRO G del Modello FLS 11.
MODELLO FLS 11 Anno 2020	I dati sulla popolazione esente da ticket sono coerenti con quelli esposti nel QUADRO H del Modello FLS 11.

ORGANIZZAZIONE DELL'AZIENDA

Con deliberazione n.711/2015 si è disposto di prendere atto della conclusione del procedimento di verifica, da parte della Regione Piemonte, dell'Atto Aziendale dell'ASL AL, recependo integralmente le prescrizioni regionali di cui all'allegato n. 1 della D.G.R. n. 36-2167 del 28.09.2015 e di adottare il nuovo testo dell'Atto Aziendale, provvedendo ai conseguenti adempimenti organizzativi in ordine all'Atto Aziendale e al relativo Piano di Organizzazione (Organigramma - elenco delle Strutture e declaratorie delle loro funzioni).

Con D.G.R. n. 53-2487 del 23.11.2015 è stato recepito in via definitiva l'Atto Aziendale dell'Asl AL.

Successivamente, con deliberazione n. 819 del 14.12.2017, si è preso atto della D.G.R. 29-5942 del 17.11.2017 che ha recepito le modifiche all'Atto Aziendale ASL AL adottate con deliberazione n.656 del 28.9.2017.

L'Atto Aziendale dell'Azienda Sanitaria Locale AL, con il relativo Piano di Organizzazione e la Dotazione Organica Aziendale, è stato adottato secondo i principi e i criteri indicati nella D.G.R. n.42-1921 del 27.07.2015 e nella circolare regionale prot. n.15269/A14000 del 04.08.2015.

Nel corso dell'anno 2020, sono state apportate modifiche come da:

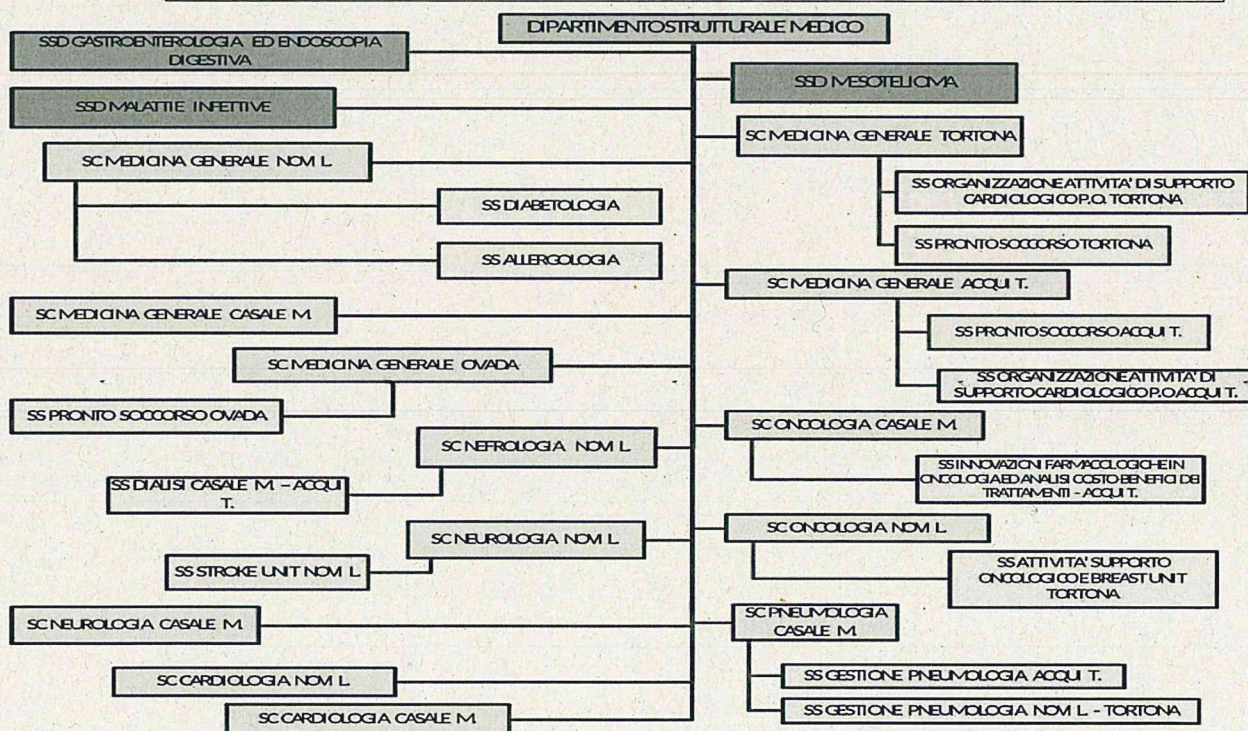
- * Deliberazione n°692 del 6.10.2020 che ha recepito la DGR 9-1784 del 31.07.2020 relativa alle proposte di modifica elencate nella Deliberazione 352 del 25.05.2020 (istituzione SSD Mesotelioma collocata strutturalmente nel Dipartimento Medico, funzionalmente compresa nell'istituendo Dipartimento Funzionale Transmurale delle Patologie Ambientali e del Mesotelioma, creazione del Dipartimento Funzionale Transmurale del mesotelioma e delle patologie ambientali) e nella Deliberazione 411 del 18.06.2020 (trasferimento della SS Pronto soccorso di Acqui Terme dalla SC DEA – sede di Casale M. alla SC Medicina Generale Acqui Terme, trasferimento della SS Pronto soccorso Tortona dalla SC DEA – sede di Casale M. alla SC Medicina Generale Tortona, trasferimento della SS Pronto soccorso Ovada dalla SC DEA – sede di Casale M. alla Sc Medicina Generale Ovada)

- * Deliberazione n°924 del 21.12.2020 che recepisce la DGR 15-2362 del 27.11.2020 di recepimento della proposta di modifica relativa alla creazione della SS Dipartimentale Malattie Infettive all'interno del Dipartimento strutturale medico.



PIANO ORGANIZZAZIONE

DIPARTIMENTO STRUTTURALE MEDICO



3- Generalità sulla struttura e sull'organizzazione dei servizi

La Giunta Regionale con DGR 26-411 del 18.10.2019 ha individuato il commissario della Asl AL con decorrenza dal 24.10.2019. Con DGR 17-3299 del 28.05.2021 è stato nominato il Direttore Generale dell'Asl AL.

L'Azienda ha provveduto a rispondere alle esigenze del D.lgs. 33/2013 s.m.i. e della L. 190/2012 s.m.i. ovvero relative al "Riordino della disciplina riguardante gli obblighi di pubblicità, trasparenza e diffusione di informazioni da parte della Pubblica Amministrazione" e "Disposizioni per la prevenzione e la repressione della corruzione e dell'illegalità nella Pubblica Amministrazione".

L'Asl AL con deliberazione n.247/2013 e con successiva deliberazione n.786/2015 ha individuato il Responsabile della Prevenzione della corruzione e trasparenza.

Successivamente ha adottato con deliberazioni n.279/2013 il Piano triennale, provvisorio, di prevenzione della corruzione (2013-2015) dell'ASL AL, aggiornato con deliberazioni n.514/2013, n.665/2013, n.63/2014, n.127/2015, n.36/2016, n. 23 del 26.01.2017, n.85/2018 e da ultimo con deliberazione n.63/2019 del 31.01.2019 di aggiornamento per il triennio 2019-2021. La nomina del nuovo Responsabile della Prevenzione della corruzione e trasparenza art.1,c.7, L.6.11.212.n°190 è stata adottata con deliberazione n°2019/2 del 10.01.2019.

Il Piano della Performance 2019/2021 è stato aggiornato con provvedimenti del Direttore Generale n°70 del 31.01.2020 e n°. 77 del 28.01.2021.

Personale impiegato

ALLEGATO B) AZIENDA SANITARIA: ASL AL

QUALIFICA	PERSONALE CESSATO DAL 01/01/2020 AL 31/12/2020 CHE PUO' ESSERE OGGETTO DI SUPPLENZA		SUPPLENZE ATTRIBUITE DAL 01/01/2020 AL 31/12/2020		DIPENDENTI A TEMPO INDETERMINATO		DIPENDENTI A TEMPO DETERMINATO		DIPENDENTI CONTRATTI ATIPICI		TOTALE	
	CESSATI DAL 01/01/2019 AL 31/12/2020	ASSUNTI DAL 01/01/2019 AL 31/12/2020	CESSATI DAL 01/01/2020 AL 31/12/2020	ASSUNTI DAL 01/01/2020 AL 31/12/2020	CESSATI DAL 01/01/2020 AL 31/12/2020	ASSUNTI DAL 01/01/2020 AL 31/12/2020	CESSATI DAL 01/01/2020 AL 31/12/2020	ASSUNTI DAL 01/01/2020 AL 31/12/2020	CESSATI DAL 01/01/2020 AL 31/12/2020	ASSUNTI DAL 01/01/2020 AL 31/12/2020	CESSATI DAL 01/01/2020 AL 31/12/2020	ASSUNTI DAL 01/01/2020 AL 31/12/2020
	NUMERO	NUMERO	NUMERO	NUMERO	NUMERO	NUMERO	NUMERO	NUMERO	NUMERO	NUMERO	NUMERO	NUMERO
Dir. medico con inc. struttura complessa (rapp. esclusivo)			7	5							7	5
Dir. medico con inc. di struttura complessa (rapp. non escl.)	0										0	0
Dir. medico con incarico di struttura semplice (rapp. esclusivo)			4	1							4	1
Dir. medico con incarico di struttura semplice (rapp. non escl.)											0	0
Dir. medici con altri incar. prof.li (rapp. esclusivo)			80	45	5	10	27	77	112	132		
Dir. medici con altri incar. prof.li (rapp. non escl.)									0	0		
TOTALE MEDICI	0	0	91	51	5	10	27	77	123	138		
Veterinari con inc. di struttura complessa (rapp. esclusivo)			1						1	0		
Veterinari con inc. di struttura complessa (rapp. non escl.)									0	0		
Veterinari con inc. di struttura semplice (rapp. esclusivo)			1						1	0		
Veterinari con inc. di struttura semplice (rapp. non escl.)									0	0		
Veterinari con altri incar. prof.li (rapp. esclusivo)			3	2	1	1			4	3		
Veterinari con altri incar. prof.li (rapp. non escl.)									0	0		
TOTALE VETERINARI	0	0	5	2	1	1	0	0	6	3		
Odontoiatri con inc. di struttura complessa (rapp. Escl.)									0	0		
Odontoiatri con inc. di struttura complessa (rapp. non escl.)									0	0		
Odontoiatri con inc. di struttura semplice (rapp. esclusivo)									0	0		
Odontoiatri con inc. di struttura semplice (rapp. non escl.)									0	0		
Odontoiatri con altri incar. prof.li (rapp. esclusivo)									0	0		
Odontoiatri con altri incar. prof.li (rapp. non escl.)									0	0		
TOTALE ODONTOIATRICI	0	0	0	0	0	0	0	0	0	0		
TOTALE MACROCATEGORIA MEDICI	0	0	96	53	6	11	27	77	129	141		
Farmacisti con incarico di struttura complessa (rapp. esclusivo)									0	0		
Farmacisti con incarico di struttura complessa (rapp. non escl.)									0	0		
Farmacisti con incarico di struttura semplice (rapp. esclusivo)									0	0		
Farmacisti con incarico di struttura semplice (rapp. non escl.)									0	0		
Farmacisti con altri incar. prof.li (rapp. esclusivo)								1				
Farmacisti con altri incar. prof.li (rapp. non escl.)									0	0		
TOTALE FARMACISTI	0	0	0	0	0	0	0	1	0	0		
Biologi con incarico di struttura complessa (rapp. esclusivo)									0	0		
Biologi con incarico di struttura complessa (rapp. non escl.)									0	0		
Biologi con incarico di struttura semplice (rapp. esclusivo)									0	0		

Biologi con incarico di struttura semplice (rapp. non escl.)									0	0	
Biologi con altri incar. prof.li (rapp. esclusivo)				1					2	0	3
Biologi con altri incar. prof.li (rapp. non escl.)										0	0
TOTALE BIOLOGI	0	0	0	1	0	0	0	0	2	0	3
Chimici con incarico di struttura complessa (rapp. esclusivo)										0	0
Chimici con incarico di struttura complessa (rapp. non escl.)										0	0
Chimici con incarico di struttura semplice (rapp. esclusivo)										0	0
Chimici con incarico di struttura semplice (rapp. non escl.)										0	0
Chimici con altri incar. prof.li (rapp. esclusivo)				2						2	0
Chimici con altri incar. prof.li (rapp. non escl.)										0	0
TOTALE CHIMICI	0	0	2	0	0	0	0	0	0	2	0
Fisici con incarico di struttura complessa (rapp. esclusivo)										0	0
Fisici con incarico di struttura complessa (rapp. non escl.)										0	0
Fisici con incarico di struttura semplice (rapp. esclusivo)										0	0
fisici con incarico di struttura semplice (rapp. non escl.)										0	0
Fisici con altri incar. prof.li (rapp. esclusivo)										0	0
Fisici con altri incar. prof.li (rapp. non escl.)										0	0
TOTALE FISICI	0	0	0	0	0	0	0	0	0	0	0
Psicologi con incarico di struttura complessa (rapp. esclusivo)										0	0
Psicologi con incarico di struttura complessa (rapp. non escl.)										0	0
Psicologi con incarico di struttura semplice (rapp. esclusivo)										0	0
Psicologi con incarico di struttura semplice (rapp. non escl.)										0	0
Psicologi con altri incar. prof.li (rapp. esclusivo)				1	3					1	3
Psicologi con altri incar. prof.li (rapp. non escl.)										0	0
TOTALE PSICOLOGI	0	0	1	3	0	0	0	0	0	1	3
DIRIGENTE DELLE PROFESSIONI SANITARIE										0	0
Avvocato dirig. con incarico di struttura complessa										0	0
Avvocato dirig. con incarico di struttura semplice										0	0
Avvocato dirig. con altri incar. prof.li										0	0
TOTALE AVVOCATO	0	0	0	0	0	0	0	0	0	0	0
Ingegnere dirig. con incarico di struttura complessa										0	0
Ingegnere dirig. con incarico di struttura semplice										0	0
Ingegnere dirig. con altri incar. prof.li										0	0
TOTALE INGEGNERI	0	0	0	0	0	0	0	0	0	0	0
Architetti dirig. con incarico di struttura complessa										0	0
Architetti dirig. con incarico di struttura semplice										0	0
Architetti dirig. con altri incar. prof.li										0	0
TOTALE ARCHITETTI	0	0	0	0	0	0	0	0	0	0	0
Geologi dirig. con incarico di struttura complessa										0	0
Geologi dirig. con incarico di struttura semplice										0	0
Geologi dirig. con altri incar. prof.li										0	0
TOTALE GEOLOGI	0	0	0	0	0	0	0	0	0	0	0
Analisti dirig. con incarico di struttura complessa										0	0
Analisti dirig. con incarico di struttura semplice										0	0
Analisti dirig. con altri incar. prof.li										0	0

TOTALE ANALISTI	0	0	0	0	0	0	0	0	0	0	0
Statistico dirig. con incarico di struttura complessa										0	0
Statistico dirig. con incarico di struttura semplice										0	0
Statistico dirig. con altri incar.prof.li										0	0
TOTALE STATISTICO	0	0	0	0	0	0	0	0	0	0	0
Sociologo dirig. con incarico di struttura complessa										0	0
Sociologo dirig. con incarico di struttura semplice										0	0
Sociologo dirig. con altri incar.prof.li										0	0
TOTALE SOCIOLOGO	0	0	0	0	0	0	0	0	0	0	0
Dirigente amm.vo con incarico di struttura complessa			2							2	0
Dirigente amm.vo con incarico di struttura semplice			1							1	0
Dirigente amm.vo con altri incar.prof.li			1							1	0
TOTALE DIRIGENTE AMM.VO	0	0	4	0	0	0	0	0	0	4	0
TOTALE MACROCATEGORIA DIRIGENTE RUOLO PTAS	0	0	7	4	0	0	0	3	7	6	6
Coll.re prof.le sanitario - pers. infer. esperto - ds			8							8	0
Coll.re prof.le sanitario - pers. infer. - d			102	188	4	11	2	8	108	207	
Oper.re prof.le sanitario pers. inferm. - c										0	0
Oper.re prof.le di ii cat.pers. inferm. esperto - c (2)			8							8	0
Oper.re prof.le di ii cat.pers. inferm. bs										0	0
TOTALE PERSONALE INFERMIERISTICO	0	0	118	188	4	11	2	8	124	207	
Coll.re prof.le sanitario - pers. tec. esperto - ds			2							2	0
Coll.re prof.le sanitario - pers. tec.- d			19	13	3	18	7	7	29	38	
Oper.re prof.le sanitario - pers. tec. - c										0	0
Profilo atipico ruolo sanitario										0	0
TOTALE PERSONALE TECNICO SANITARIO	0	0	21	13	3	18	7	7	31	38	
Coll.re prof.le sanitario - tecn. della prev. esperto - ds			1							1	0
Coll.re prof.le sanitario - tecn. della prev. - d			7	2	3	15			10	17	
Oper.re prof.le sanitario - tecn. della prev. - c										0	0
TOTALE PERSONALE VIGILANZA ED ISPEZIONE	0	0	8	2	3	15	0	0	11	17	
Coll.re prof.le sanitario - pers. della riabil. esperto - ds										0	0
Coll.re prof.le sanitario - pers. della riabil. - d			4	1	1	2			5	3	
Oper.re prof.le sanitario - pers. della riabil. - c										0	0
Oper.re prof.le di ii cat. con funz. di riabil. esperto - c (2)										0	0
Oper.re prof.le di ii cat. con funz. di riabil. - bs										0	0
TOTALE PERSONALE FUNZIONI RIABILITATIVE	0	0	4	1	1	2	0	0	5	3	
Assistente religioso - d										0	0
Profilo atipico ruolo professionale										0	0
TOTALE RUOLO PROFESSIONALE	0	0	0	0	0	0	0	0	0	0	
Collab.re prof.le assistente sociale esperto - ds										0	0
Collab.re prof.le assistente sociale - d			1				1	5	2	5	
Collab.re tec. - prof.le esperto - ds										0	0
Collab.re tec. - prof.le - d			1	3					1	3	
Oper.re prof.le assistente soc. - c										0	0
Assistente tecnico - c			1						1	0	
Program.re - c										0	0

Operatore tecnico special.to esperto - c (2)									0	0
Operatore tecnico special.to - bs			8	4					8	4
Operatore socio-sanitario - bs			38	8	3	48			41	56
Operatore tecnico - b			4	10					4	10
Operatore tecnico addetto all'assistenza - b			1						1	0
Ausiliario specializzato - a			2						2	0
Profilo atipico ruolo tecnico									0	0
TOTALE RUOLO TECNICO	0	0	56	25	3	48	1	5	60	78
Collaboratore amministrativo prof.le esperto - ds			2						2	0
Collaboratore amministrativo prof.le - d			8	6					8	6
Assistente amministrativo - c			14			21			14	21
Coadiutore amministrativo esperto - bs			5						5	0
Coadiutore amministrativo - b			4	1					4	1
Commesso - a			3						3	0
Profilo atipico ruolo amministrativo									0	0
TOTALE RUOLO AMMINISTRATIVO	0	0	36	7	0	21	0	0	36	28
TOTALE MACROCATEGORIA PERSONALE NON DIRIGENTE	0	0	243	236	14	115	10	20	267	371
TOTALE QUALIFICA	0	0	346	293	20	126	37	100	403	518

N.B. 1° PTAS = ruolo professionale, tecnico, amministrativo, sanitario non medico

N.B. 2 = il numero del personale atipico è espresso in unità non pesate

OBIETTIVI ECONOMICI, DI SALUTE E FUNZIONAMENTO - ANNO 2020

Con DGR n. 15-2139 del 23 ottobre 2020 sono stati definiti e assegnati gli obiettivi strategici ai Direttori Generali/Commissari delle Aziende Sanitarie Regionali per l'anno 2020.

Le azioni programmate ed effettuate per il raggiungimento degli obiettivi, relazionate nel presente documento, hanno coinvolto tutti i livelli aziendali attraverso il processo di budget e l'assegnazione degli obiettivi per l'anno 2020 alle strutture competenti.

La realizzazione degli obiettivi ha inevitabilmente risentito della contingenza epidemiologica che ha inciso in maniera determinante sull'intera organizzazione dell'ASL AL, con effetti nella gestione e nello svolgimento delle attività.

Considerata la situazione di emergenza legata al Covid-19 intervenuta a partire dal mese di febbraio 2020, le azioni intraprese a livello aziendale sono tuttora finalizzate a rendere strutturale la risposta all'aumento significativo della domanda di assistenza legata al prosieguo della situazione epidemica COVID-19, ai suoi esiti ed a possibili accrescimenti improvvisi della curva epidemica, da contemperarsi con la indispensabilità di addivenire al graduale ripristino delle attività ordinarie, riportando a regime l'attività della rete ospedaliera e territoriale e mantenendone il più possibile le funzioni e la flessibilità alla rapida conversione delle stesse.

Gli obiettivi assegnati ex D.G.R. N. 15-2139 del 23 ottobre 2020 sono articolati nelle seguenti tipologie ed eventualmente suddivisi in ulteriori sub-obiettivi:

TIPO OBIETTIVO 1

Area Economico Finanziaria

TIPO OBIETTIVO 2

Area Accessibilità

TIPO OBIETTIVO 3

Area Prevenzione

TIPO OBIETTIVO 4

Area Farmaci e Dispositivi Medici

TIPO OBIETTIVO 5

Area Digitalizzazione del SSR

OBIETTIVO SPECIFICO CON
CARATTERE DI LATERALITA'

*Rispetto dei tempi di pagamento ex
art. 1 comma 865*

Legge 145/2018

TABELLA RIASSUNTIVA

AREA OBIETTIVO	OBIETTIVO GENERALE	P. ti	OBIETTIVO SPECIFICO/ INDICATORE	%
1. ECONOMICO FINANZIARIA	1.1 ASSICURARE L'EQUILIBRIO ECONOMICO FINANZIARIO E LA SOSTENIBILITA' DEL SSR	30	1. Spesa consuntiva 2020 sostenuta per la gestione ordinaria del SSR	50%
			2. Spesa consuntiva 2020 sostenuta per la gestione straordinaria del SSR per contrastare emergenza COVID	40%
			3. Previsionale (bilancio preventivo) per l'anno 2021	10%
2. ACCESSIBILITA'	2.1 RIDURRE I TEMPI DI ATTESA PER RICOVERI/INTERVENTI	10	1. Presenza Programma di Area Omogenea di Programmazione per recupero liste attese entro 5 ottobre	20%
			2. Numero di ricoveri/Interventi erogati per recupero liste attese	40%
			3. Per tipologia intervento: N. prestazioni classe A/B entro 30 / 60 gg su totale prestazioni classe A/B	40%
2.2 RIDURRE I TEMPI DI ATTESA PER PRESTAZIONI AMBULATORIALI		10	1. Presenza Programma di Area Omogenea di Programmazione per recupero liste attese entro 5 ottobre	20%
			2. Numero di prestazioni erogate per recupero liste attese	40%
			3. Tempi di attesa su numero prestazioni	40%
3. AREA PREVENZIONE	3.1 SVILUPPARE IL PIANO PANDEMICO REGIONALE A LIVELLO AZIENDALE	30	1. Presenza atto di costituzione Unità Gestione Covid 19 a livello aziendale	10%
			2. Trasmissione piano pandemico aziendale entro 30 ottobre 2020	10%
			3. Numero autovalutazioni periodiche aziendali sull'attuazione del piano	10%
			4. Numero azioni specifiche implementate in modo coerente su totali azioni da implementare a livello aziendale	70%
4. AREA FARMACI E DISPOSITIVI MEDICI	4.1 MIGLIORARE I FLUSSI INFORMATIVI E L'APPROPRIATEZZA PRESCRITTIVA	10	1. Flussi informativi farmaci	30%
			2. Appropriata prescrizione	40%
			3. Flussi informativi dispositivi medici	30%
5. DIGITALIZZAZIONE SSR	5.1. SVILUPPARE IL FASCICOLO SANITARIO ELETTRONICO E I SERVIZI ON LINE	10	1. Conferire documentazione sanitaria prioritaria nel FSE	50%
			2. Informare e promuovere servizi digitali	30%
			3. Avviare entro 15 dicembre 2020 sistema regionale omogeneo gestione agende e prenotazioni	20%
TOTALE		100		

OBIETTIVO SPECIFICO CON CARATTERE DI LATERALITA'**Rispetto dei tempi di pagamento ex art. 1 comma 865 Legge 145/2018**

Si relaziona in merito all'andamento nel corso dell'anno 2020 e si riepilogano le criticità riscontrate, le azioni poste in essere per superarle e le difficoltà tuttora presenti.

		Indicatore annuale tempi di pagamento	Indicatore trimestrale tempi di pagamento al 31/03/2020	Indicatore trimestrale tempi di pagamento al 30/06/2020	Indicatore trimestrale tempi di pagamento al 30/09/2020	Indicatore trimestrale tempi di pagamento al 31/12/2020
Codice Azienda	Desc. Azienda	2020	I trim 2020	II trim 2020	III trim 2020	IV trim 2020
213	ASLAL	-14,82	-16,82	9,6	-19,51	-26,22

Dalla tabella esposta, in cui è indicata la rilevazione dell'Indice di Tempestività dei Pagamenti dell'anno 2020, si evince che, su base annua, l'ITP calcolato secondo le regole previste, e nettizzato dei tempi di sospensione dei pagamenti, è di -14.82 giorni.

Ciò significa che il tempo medio di pagamento ponderato è di 45 giorni.

Il dato rilevato trimestralmente è negativo per tre trimestri su quattro, con unica eccezione del 2° trimestre, in cui si sono definite una serie di posizioni arretrate.

Per completezza di informazione occorre considerare che, oltre alla rilevazione di competenza dell'Azienda, il tempo medio ponderato di pagamento viene rilevato anche dalla Piattaforma dei Crediti Commerciali (PCC) desumendo tale informazione dai flussi di trasmissione fatture (SDI) e emissione mandati (SIOPE+).

La rilevazione in Piattaforma, tuttavia, non veniva aggiornata con la nettizzazione dei tempi di sospensione di pagamento per contenzioso, in quanto non era attivo il trasferimento automatico delle informazioni dall'applicativo gestionale contabile in dotazione all'ASL AL (NFS) alla PCC, implementato soltanto nel corso del 2020.

In ogni caso, la rilevazione della situazione dei debiti e dei pagamenti, effettuata dalla PCC, indica come tempo medio ponderato di pagamento per ASL AL, nell'anno 2020, il valore di 59 giorni, e come tempo medio di ritardo dei pagamenti 0 giorni.

Considerate entrambe le rilevazioni, si certifica il rispetto del termine previsto in 60 giorni quale tempo di pagamento.

1.Area Economico Finanziaria

OBIETTIVO 1.1

ASSICURARE L'EQUILIBRIO ECONOMICO FINANZIARIO E LA SOSTENIBILITA' DEL SSR

Gli Enti del SSR in applicazione alle linee di programmazione sanitaria regionale, nel rispetto delle normative regionali e nazionali vigenti (es. D.Lgs 118/2011 e smi) e delle risorse assegnate con la D.G.R. n. 23-8257 del 27/12/2018 e s.m.i., dovranno assicurare il sostanziale pareggio di bilancio aziendale sia in sede di adozione dei Bilanci Preventivi economici, sia in itinere nei Conti Economici Trimestrali che, in particolare, in sede di adozione del Bilancio d'esercizio aziendale a consuntivo.

Obiettivo Specifico/ Indicatore	%	Consuntivo 2020
1. Spesa consuntiva 2020 sostenuta per la gestione ordinaria del SSR	50,00	Obiettivo da valutarsi in sede di consuntivo anno 2020. Il Conto Economico Consuntivo 2020 registra un risultato di euro -15.046.801,77 quasi interamente imputabile ai costi sostenuti per l'Emergenza COVID-9 (euro -13.922.921,29). Rispetto al Consuntivo 2019, i costi interni ed esterni, sono diminuiti rispettivamente del 2,25% e del 6,90% a fronte di una riduzione dei ricavi del 3,24%.
2. Spesa consuntiva 2020 sostenuta per la gestione straordinaria del SSR per contrastare emergenza COVID	40,00	L'Azienda ha attivato la contabilità separata per la rilevazione delle spese sostenute per far fronte all'emergenza sanitaria Covid-19 e per la gestione dei fondi derivanti da donazioni. Sono stati creati centri di costo specifici per gli scarichi di materiale o di servizi direttamente attribuibili all'emergenza Covid. Sono stati predisposti i Conti Economici sezionali trimestrali, secondo le tempistiche richieste da Regione Piemonte (31/03-30/06-30/09-31/12/2020 e Previsione 2021).
Bilancio Preventivo per l'anno 2021	10,00	Il Bilancio di Previsione anno 2021 è stato redatto secondo tempistiche e le indicazioni definite dalla Regione Piemonte (31.12.2020) e adottato con deliberazione del Commissario ASL AL n. 992 del 31.12.2020

OBIETTIVO SPECIFICO/INDICATORE N. 1 - Spesa consuntiva 2020 sostenuta per la gestione ordinaria del SSR

Standard: Spesa consuntiva 2020 (costi quantificati con le voci di CE NSIS non inclusivi dei costi dichiarati dagli Enti del SSR nel centro di costo unico "COV20") posta pari o inferiore rispetto al bilancio consuntivo del 2019

Nella parte finale della presente relazione, al paragrafo 6.1, viene esaminato nel dettaglio l'andamento economico dell'anno 2020 qui brevemente riassunto.

Il conto economico al 31 dicembre 2020 registra un risultato d'esercizio pari ad euro -15.047.150,63.

I costi imputabili all'emergenza sanitaria da Covid-19, al netto del finanziamento assegnato, ammontano ad euro -13.922.921,29.

Pertanto la perdita di esercizio è quasi interamente da imputare ai costi sostenuti per fronteggiare la pandemia e, al netto del risultato COVID, risulta essere di euro -1.124.229,34, ovvero quasi dimezzata rispetto a quella dell'esercizio precedente che aveva registrato un risultato d'esercizio pari ad euro -2.421.195,16.

Per un raffronto omogeneo con l'anno precedente, è utile considerare il Consuntivo 2020 depurato degli effetti economici della pandemia.

La tabella seguente propone, secondo lo schema CE riclassificato, il Consuntivo 2020 (colonna A), il Conto Economico Covid (colonna B), il Consuntivo 2020 al netto del Covid (colonna C) ed il Consuntivo 2019 (colonna D).

I ricavi iscritti nel 2020, al netto del finanziamento legato al Covid, sono in diminuzione rispetto al Consuntivo 2019 (-19.046 €/000, -3,26%) per effetto, da un lato, della diminuzione dei ticket sanitari e, dall'altro, della riduzione della quota di finanziamento a parziale compensazione del miglioramento del saldo di mobilità rispetto al 2019.

L'attività di specialistica ambulatoriale è infatti diminuita del 30,91% per la sospensione dell'attività non urgente nel periodo dell'emergenza sanitaria.

I costi interni, al netto del covid, sono nel complesso in diminuzione del 2,25%.

Anche i costi esterni risultano in forte diminuzione per effetto della contrazione della spesa farmaceutica convenzionata (€/000 -2.639, -4,34%) e dell'attività dei Privati dell'ASL AL sia di ricovero (€/000 -8.219, -17,13%) sia di specialistica ambulatoriale (€/000 -1.657, -8,29%).

Le poste straordinarie registrano un peggioramento di €/000 +3.580; in particolare la gestione straordinaria incide per +4.248 €/000 poiché nel 2019 erano iscritte voci straordinarie non più presenti nel 2020.

ID	CONTO ECONOMICO	CONS 2020	di cui COVID	CONS 2020 al netto COVID	CONS 2019	DELTA	%
		A	B	C = A-B	D	C-D	C-D/D
A	Totale Ricavi Netti	585.668	20.329	565.339	584.385	- 19.046	-3,26%
B	Totale Costi Interni	363.821	27.492	336.329	344.069	- 7.740	-2,25%
C	Totale Costi Esterni	224.789	6.496	218.293	234.476	- 16.184	-6,90%
D	Totale Costi Operativi (B+C)	588.610	33.988	554.622	578.546	- 23.924	-4,14%
E	Margine Operativo (A-D)	- 2.942	- 13.659	10.717	5.840	4.877	83,52%
F	Totale Componenti Finanziarie e Straordinarie	12.105	264	11.842	8.261	3.580	43,34%
G	Risultato Economico (E-F)	- 15.047	- 13.923	- 1.124	- 2.421	1.297	-53,57%

OBIETTIVO SPECIFICO/INDICATORE N. 2 - Spesa consuntiva 2020 sostenuta per la gestione straordinaria del SSR per contrastare l'emergenza Covid

Standard: Attivazione e alimentazione della contabilità separata per la gestione emergenziale COVID-19 (Centro di Costo COV20); rispetto delle tempistiche di rendicontazione periodica per fonte di finanziamento e raccolta/trasmissione dei necessari espliciti e adeguati elementi probatori. Rientrano in tale ambito gli interventi aziendali attivati in applicazione al D.L. 14 agosto 2020 n. 104.

L'Azienda ha provveduto ad attivare una contabilità separata per la rilevazione delle spese sostenute per far fronte all'emergenza sanitaria Covid-19.

Sono stati creati centri di costo specifici per gli scarichi di materiale o di servizi direttamente attribuibili all'emergenza Covid.

Con il supporto della software house dell'applicativo amministrativo contabile, è stato creato un set di rilevazioni "QT_COVID" per tracciare i singoli movimenti di magazzino e i cespiti in modo puntuale; sono stati 'marcati' come 'Covid' i prodotti acquistati esclusivamente per l'emergenza e sono stati marcati come 'misti' i prodotti acquistati anche per l'attività ordinaria.

Con il supporto della contabilità analitica, l'Azienda ha predisposto i Conti Economici sezionali trimestrali, secondo le tempistiche richieste da Regione Piemonte: rilevazione al 31 marzo 2020, al 30 giugno 2020, al 30 settembre 2020, al 31 dicembre 2020 e Previsione anno 2021.

I Conti Economici sezionali sono stati accompagnati da relazioni illustrative delle principali componenti economiche del Conto economico Covid-19, corredate anche da alcuni dati rappresentativi dell'impatto dell'Emergenza Sanitaria Covid sull'attività dell'ASL AL.

Il personale di nuova assunzione è stato rilevato in maniera puntuale e trasmesso, secondo lo schema delle rilevazioni mensili, in Regione.

Per quanto riguarda il personale dipendente ospedaliero dedicato all'emergenza covid-19, è stato utilizzato il criterio dell'occupazione dei posti letto; mentre per il restante personale, sono stati condivisi criteri di attribuzione indiretta con i vari responsabili.

I beni di consumo sanitari e non sanitari e i servizi sono stati imputati all'emergenza Covid in base alle date di apertura/chiusura dei posti letto covid.

L'Azienda, come da indicazioni regionali, ha provveduto a disporre una separata rilevazione dei fondi derivanti da donazioni, che vengono gestiti come fondi vincolati e che presuppongono:

- la codifica di un progetto;
- l'individuazione di un capo progetto per la destinazione delle stesse;
- l'attribuzione di un budget strutturato allo stesso modo della spesa corrente, (con l'aggiunta del riferimento al progetto) ma con una codifica separate per tipologia di budget e tipologia di ordine;
- anche in questo caso, per quanto riguarda gli utilizzi, dal codice progetto è possibile ricavare tutti gli ordini, le bolle e le fatture relative al progetto.

Per le donazioni sono stati attivati codici progetto per ogni Ospedale in quanto la volontà dei donatori in molti casi indica una specifica finalizzazione.

2. Area Accessibilità

OBIETTIVO 2.1

RIDURRE I TEMPI DI ATTESA PER RICOVERI/INTERVENTI

In continuità con gli obiettivi previsti nelle annualità precedenti, al fine di migliorare il rispetto dei tempi di attesa per i ricoveri con codice di priorità A (max. 30 gg) e B (max. 60 gg) per gli interventi previsti dal PNLGA 2019-2021, si definisce l'obiettivo di rispetto per almeno il 90% dei casi del tempo massimo previsto dal codice. Le procedure oggetto di monitoraggio sono integrate con i codici previsti dal PNE.

Obiettivo Specifico/ Indicatore	%	Consuntivo 2020
1. Presenza del piano di area omogenea e di programmazione aziendale per il recupero liste di attesa (DGR 2-1980 del 23.09.2020)	20,00	L'ASL AL ha adottato il Piano Operativo per il Recupero delle Liste di Attesa di cui alla DGR n. 2-1980 del 23.09.20, trasmesso alla Regione Piemonte – Direzione Sanità – Settore Programmazione dei Servizi Sanitari e Socio – Sanitari con nota prot. 117808 del 05.10.20
2. Numero di ricoveri / interventi erogati per recupero liste di attesa (DGR 2-1980 del 23.09.2020)	40,00	Considerata la situazione contingente di pandemia Covid-19 in atto, si ritiene che i sub - obiettivi potranno essere suscettibili di rimodulazione nel contenuto e nella valutazione, il cui periodo di riferimento era stato individuato dalla DGR 15-2139/2020 nel IV trimestre 2020
3. Per tipologia intervento: N. prestazioni classe A /B entro 30 / 60 gg su totale prestazioni classe A/B	40,00	

Sub Obiettivo 1 - PIANO OPERATIVO PER IL RECUPERO DELLE LISTE DI ATTESA ex DGR 2-1980 DEL 23 SETTEMBRE 2020.

Il documento redatto e trasmesso alla Regione Piemonte in data 5.10.2020 è stato definito analizzando la situazione a livello di area e di azienda sanitaria:

- i punti di erogazione delle prestazioni
- le strumentazioni disponibili
- le categorie di medici prescrittori
- le azioni in atto sull'appropriatezza e ulteriori azioni da avviare
- la situazione agende per PDTA e follow up e relative criticità

Per quanto riguarda l'obiettivo regionale "TEMPI ATTESA RICOVERI: ADEGUAMENTO DEL TEMPO MEDIO DI ATTESA ALLO STANDARD REGIONALE", in continuità con gli obiettivi previsti nelle annualità precedenti, al fine di migliorare il rispetto dei tempi di Attesa per i ricoveri con codice di priorità A (max. 30 gg) e B (max. 60 gg) dei pazienti trattati in degenza ordinaria, per gli interventi previsti dal PNLGA, si definisce l'obiettivo di rispetto per almeno il 90% dei casi del tempo massimo previsto dal codice. Per l'annualità 2018 le procedure oggetto di monitoraggio sono integrate con i codici previsti dal PNE. In continuità con quanto previsto negli anni precedenti, si pone come obiettivo il rispetto dei tempi di attesa per i ricoveri con codice di priorità A (max 30gg) e B (max 60gg) dei pazienti trattati in degenza ordinaria,

per gli interventi previsti dal PNLGA 2019-2021. Per l'annualità 2019 le procedure oggetto di monitoraggio sono integrate con i codici previsti dal PNE.

La casistica risulta limitata (al di sotto dei 10 casi) per emorroidectomia (classe A), protesi anca (classe A), tumore colon (classe B), tumore prostata e tumore utero (da indicazioni regionali la valutazione dovrebbe essere esclusa per settori che presentano un numero limitato di episodi).

Dal mese di ottobre risulta fuori standard l'intervento tumore mammella classe A (88% - 36 casi fuori standard su 294), mentre è rientrata la classe B (92%). Rientra nello standard da ottobre l'intervento tumore colon classe A (92% - 7 casi fuori standard su 86).

Al riguardo si procede ad inviare i dati periodicamente circa l'andamento dell'obiettivo alle SS.CC./SS.SS. coinvolte per l'analitica verifica di concerto fra Direzione di Presidio e Direttore di Struttura. Per favorire e determinare la migliore gestione dell'obiettivo è stato avviato un sistema di monitoraggio con cadenza bimensile del rispetto dei tempi di attesa degli interventi chirurgici monitorizzati da parte degli operatori amministrativi della Direzione di Presidio del Nucleo SDO, mediante analisi delle liste di attesa sul software ADT; in caso di criticità il personale amministrativo informa la Direzione Medica di Presidio che provvede ad inoltrare comunicazione formale e contatto diretto con il Responsabile del Reparto interessato per approfondimento e sollecito ai provvedimenti necessari atti a rispettare la tempistica prevista dalla classe di priorità.

OBIETTIVI AL 31 DICEMBRE 2020

- Recupero progressivo della produzione nel secondo semestre rispetto alla riduzione verificatasi nei mesi di marzo-giugno 2020 a seguito di sospensione o riduzione di attività quale effetto dell'emergenza Covid19 su

- Ricoveri ordinari di area medica e chirurgica (in particolare e con priorità quelli di area oncologica)
- Day surgery
- Chirurgia ambulatoriale (in particolare interventi cataratta)

- La ripresa dell'attività ordinaria di ricovero riguarda in via prioritaria i pazienti che rientrano nelle seguenti classi definite in coerenza con quanto già indicato nell'ambito del Piano Nazionale Governo Liste d'Attesa 2019-2021:

A. Ricovero entro 30 giorni per i casi clinici che potenzialmente possono aggravarsi rapidamente al punto da diventare emergenti, o comunque da recare grave pregiudizio alla prognosi.

B. Ricovero entro 60 giorni per i casi clinici che presentano intenso dolore, o gravi disfunzioni, o grave disabilità ma che non manifestano la tendenza ad aggravarsi rapidamente al punto di diventare emergenti né possono per l'attesa ricevere grave pregiudizio alla prognosi.

- Contestuale riduzione dei tempi attesa e delle liste attesa per ricovero e specialistica ambulatoriale, in particolare sulle specialità sulle quali si riscontrano situazioni più sensibilmente fuori standard.

- Efficientamento dell'attività di sala operatoria: l'intero processo di sala operatoria è oggetto di una serie di azioni finalizzate all'efficientamento sia per gli aspetti organizzativo/gestionali che per l'incremento dell'offerta di sedute dedicate all'attività interventistica. Per supportare tale percorso di efficientamento è prevista la reingegnerizzazione dell'intero processo con la nuova informatizzazione attraverso l'introduzione di nuovo gestionale dedicato che consenta in maniera più puntuale la gestione delle fasi di programmazione e monitoraggio dei risultati, con piena possibilità di analisi delle tempistiche di ciascun setting presente del processo di sala operatoria

Come da prassi consolidata negli anni precedenti, sono state programmate anche per il 2020 le azioni da intraprendere relative all'invio dei dati periodicamente trasmessi dal Controllo di Gestione circa l'andamento dell'obiettivo alle Strutture coinvolte per l'analitica verifica, di concerto fra Direzione di Presidio e Direttore di Struttura, unitamente al sistema di monitoraggio con cadenza bimensile del rispetto dei tempi di attesa degli interventi chirurgici monitorati da parte degli operatori amministrativi della Direzione di Presidio del Nucleo SDO, mediante analisi delle liste di attesa sul software ADT. Su tali basi, in caso di criticità la Direzione Medica di Presidio provvede ad inoltrare comunicazione formale e contatto diretto con il Responsabile del Reparto interessato per approfondimento e sollecito ai provvedimenti necessari atti a rispettare la tempistica prevista dalla classe di priorità.

In merito all'efficientamento delle Sale Operatorie, anche nell'ottica della razionalizzazione della prenotazione degli interventi chirurgici per classi di priorità, l'ASL AL ha adottato e periodicamente implementato il Regolamento Aziendale dei Blocchi Operatori, anche con riferimento ai parametri relativi all'utilizzo ottimale degli spazi operatori, procedendo, fra l'altro, ad incontri periodici della Commissione Blocchi Operatori al fine della corretta applicazione del Regolamento, nonché ispezioni e sopralluoghi dei Referenti Medici DSPO e Coordinatore Infermieristico S.O. al fine di monitorare l'adesione al regolamento vigente.

L'esercizio 2020 è stato tuttavia caratterizzato da una situazione emergenziale Covid con indicazioni di sospensione di tutta l'attività chirurgica ordinaria e di ogni intervento sanitario che implichi l'utilizzo delle Sale Operatorie, fatta

eccezione degli interventi chirurgici urgenti, quelli salvavita e quelli di tipo oncologico (nota Regione Piemonte prot. 24665 del 05.03.20), al fine di preservare i posti letto di area intensiva in previsione di un massiccio afflusso di pazienti.

La situazione 2020 non è pertanto confrontabile con quella dell'anno precedente, in quanto i valori espressi nei report interventi relativi all'anno in corso non sono confrontabili con quelli di pari periodo dell'anno precedente, considerata l'interruzione dell'attività programmata nel periodo di emergenza Covid (mesi di marzo-aprile-maggio e ottobre-novembre-dicembre 2020), con conseguente riduzione dell'attività.

OBIETTIVO 2.2

RIDURRE I TEMPI DI ATTESA PER LE PRESTAZIONI AMBULATORIALI

Con Intesa della Conferenza Stato Regioni n. prot. 28/CSR del 21.02.2019 è stato approvato il nuovo PNGLA per il triennio 2019 – 2021, in corso di recepimento da parte della Regione Piemonte. All'interno di tale cornice l'obiettivo si prefigge di misurare, attraverso indicatori trasparenti ed efficaci, la capacità di risposta tempestiva del SSR nell'erogazione di prestazioni ambulatoriali al cittadino.

Pertanto, si richiede attuare interventi sul miglioramento della capacità dell'organizzazione di rispondere alla richiesta di prestazioni sanitarie ambulatoriali attraverso la diminuzione, qualora si superi lo standard regionale come da DGR 30-3307/2016 e s.m.i., del tempo medio di erogazione delle prestazioni nel rispetto dell'appropriatezza prescrittiva riferita alla distinzione tra primo accesso/altro accesso, data dal quesito diagnostico, nonché delle classi di priorità U/B/D/P.

L'esercizio 2020 è stato caratterizzato da una situazione emergenziale Covid-19 che ha richiesto nella fase 1) di lockdown la necessità di preservare i posti letto di area intensiva, in previsione di un massiccio afflusso di pazienti. Inoltre, la Regione Piemonte ha definito e attivato una serie di nuove modalità operative dell'intero sistema sanitario disponendo, tra l'altro, la sospensione dell'attività chirurgica non urgente che richieda ricovero in terapia intensiva post operatoria, ad eccezione degli interventi indifferibili in considerazione delle condizioni cliniche dei pazienti, e la sospensione dell'attività specialistica pubblica ad eccezione delle categorie temporali U (urgente) e B (breve) degli ambiti materno infantile e oncologico. Inoltre, in alcuni casi, si è reso necessario il trasferimento dei pazienti degenti o con prestazioni programmate dalle Aziende sanitarie pubbliche alle Aziende sanitarie private del SSR

Obiettivo Specifico/ Indicatore	%	Consuntivo 2020
1. Presenza del piano di area omogenea e di programmazione aziendale per il recupero liste di attesa (DGR 2-1980 del 23.09.2020)	20,00	L'ASL AL ha adottato il Piano Operativo per il Recupero delle Liste di Attesa di cui alla DGR n. 2-1980 del 23.09.20, trasmesso alla Regione Piemonte – Direzione Sanità – Settore Programmazione dei Servizi Sanitari e Socio – Sanitari con nota prot. 117808 del 05.10.20
2. Numero di prestazioni ambulatoriali erogate per recupero liste di attesa (DGR 2-1980 del 23.09.2020)	40,00	Considerata la situazione contingente di pandemia Covid-19 in atto, si ritiene che i sub - obiettivi potranno essere suscettibili di rimodulazione nel contenuto e nella valutazione, il cui periodo di riferimento era stato individuato dalla DGR 15-2139/2020 nel IV trimestre 2020
3. Tempi di attesa (data prenotazione - data erogazione) in rapporto al numero prestazioni	40,00	

Sub Obiettivo 1 - PIANO OPERATIVO PER IL RECUPERO DELLE LISTE DI ATTESA ex DGR 2-1980 DEL 23 SETTEMBRE 2020.

Il documento redatto e trasmesso alla Regione Piemonte in data 5.10.2020 è stato definito analizzando la situazione a livello di area e di azienda sanitaria:

- i punti di erogazione delle prestazioni
- le strumentazioni disponibili
- le categorie di medici prescrittori
- le azioni in atto sull'appropriatezza e ulteriori azioni da avviare
- la situazione agende per PDTA e follow up e relative criticità

Per quanto riguarda l'obiettivo regionale "TEMPI ATTESA SPECIALISTICA AMBULATORIALE: ADEGUAMENTO DEL TEMPO MEDIO DI ATTESA ALLO STANDARD REGIONALE" sono state attivate ed intraprese le seguenti azioni:

1. monitoraggio tempi attesa: invio ai Responsabili con specialità fuori standard di comunicazione con invito ad adottare specifiche azioni correttive utili al rientro nei valori prescritti o quantomeno ad una riduzione dei tempi di attesa;
2. sollecitazione degli Specialisti ospedalieri a aperture agende SPOT mensili in caso di disponibilità di più specialisti di branca (es. doppia sala endoscopia, neurologia, endocrinologia, radiologia, ecc.)
3. implementazione ulteriore reportistica di monitoraggio con indicatori analitici per mese sia sulle prestazioni erogate che per il giorno indice, per singolo erogatore e sede (dati di produzione residenti e non residenti) al fine di attuare ulteriori possibili azioni correttive
4. monitoraggio, in collaborazione con i colleghi medici delle Direzioni Presidi Ospedalieri, Distretti e amministrativi del governo CUP, delle richieste di sospensioni attività ambulatoriali da programmare (ferie, convegni ecc.) attivando azioni correttive per contenere i tempi di attesa
5. applicazione Deliberazione Direzione Generale 724/2018 prestazioni aggiuntive. Si evidenzia che non tutti gli specialisti dipendenti con esclusività di rapporto interpellati hanno aderito al progetto. Nel 2019 sono state consumate n.114 ore di prima visita oculistica con produzione di n. 312 prestazioni aggiuntive; sono state consumate 12 ore di prima visita endocrinologica con produzione di n.36 prestazioni aggiuntive; sono state consumate 66 ore di colonscopia con produzione di n.81 prestazioni aggiuntive; sono state consumate 133,5 ore di radiologia SC Novi con produzione di n.246 prestazioni aggiuntive.
6. redazione con il gruppo progetto CUP di area omogenea Piemonte Sud -Est, del Regolamento per la prescrizione, prenotazione delle prestazioni specialistiche ambulatoriali, gestione agende, monitoraggio tempi di attesa

OBIETTIVI AL 31 DICEMBRE 2020

-Smaltimento delle prenotazioni di specialistica ambulatoriale oggetto di sospensione nel periodo di "lock-down" dell'attività erogativa con codici priorità D e P e dei casi di ricoveri in elezione anch'essi oggetto di differimento quale effetto della fase pandemica

-Contestuale riduzione dei tempi attesa e delle liste attesa per ricovero e specialistica ambulatoriale, in particolare sulle specialità sulle quali si riscontrano situazioni più sensibilmente fuori standard.

-Telemedicina/Televisita: sviluppo dell'attività svolta in telemedicina con incremento dell'offerta e riduzione conseguente delle liste d'attesa. Previsione di attivazione di postazioni di telemedicina in ogni sede di erogazione di prestazioni di visite e attività diagnostica compatibili a tale forma di erogazione in linea con gli indirizzi di cui alla DGR 3 luglio 2020, n. 6-1613.

-Refertazione a distanza attività diagnostica ECG a seguito del progetto di potenziamento territoriale dell'offerta di strumentazione a livello distrettuale / Case della Salute

-Progetti in aree specifiche (cardiologia, anestesia, oncologia, urologia, oculistica oncologia, neurologia, psichiatria, gastroenterologia) con collaborazione di medici specializzandi con previsione di forme incentivanti

Relativamente all'obiettivo si richiama deliberazione n. 651 del 10.10.18, ad oggetto: "Gruppo di Lavoro Operativo per il Governo dei Tempi di Attesa e individuazione Referenti per l'accesso alle prestazioni specialistiche ambulatoriali" e si precisa che per l'anno 2019 lo stesso era stato specificatamente assegnato al Responsabile del Gruppo di Lavoro operativo per il Governo dei Tempi di Attesa e Referente per l'accesso alle prestazioni specialistiche ambulatoriali, Dr.ssa Daniela Balestrino.

La rilevazione effettuata e redatta nell'ottica della "Tutela" dei residenti ASL AL, identifica il tempo d'attesa medio per le prestazioni erogate agli assistiti da tutti gli erogatori, pubblici e privati del Piemonte e segnala lo scostamento rispetto allo standard di alcune prestazioni.

Per l'anno 2020 è stata riproposta la stessa struttura di analisi e verifica dell'obiettivo dell'anno 2019 e sono state riprogrammate le azioni come attivate ed intraprese negli anni precedenti e così sintetizzate:

- monitoraggio con invio ai Responsabili specialità fuori standard con invito ad adottare specifiche azioni correttive utili al rientro nei valori prescritti o quantomeno ad una riduzione dei tempi di attesa;
- definizione ed implementazione ulteriore reportistica di monitoraggio con indicatori analitici per mese sia sulle prestazioni erogate che per il giorno indice, per singolo erogatore e sede, a cura della DSPO;
- relazioni periodiche, cadenzate, circa l'andamento delle prestazioni monitorate alla Direzione Aziendale ed alla SC Programmazione Controllo Sistema Informativo;
- indicazioni e scelte organizzative con riunioni e circolari ai Responsabili delle UU.OO. e branche specialistiche coinvolte, nonché riunioni periodiche di Coordinamento DSPO (verbali agli atti DSPO) con analisi generale sui tempi di attesa oltre ad incontri successivi mirati con i Responsabili delle specialità ambulatoriali che presentavano tempi di attesa critici;
- coinvolgimento e trasmissione risultanze di detti incontri e riunioni, unitamente alla documentazione sopraccitata, ai Responsabili SC – SS ASL AL, raccomandando loro una attenta valutazione delle proprie agende, nonché uno scrupoloso monitoraggio della propria situazione ambulatoriale al fine di proseguire con assoluto impegno sulle azioni correttive necessarie, considerando anche che per talune strutture nel frattempo sono stati implementati gli organici e modificati gli aspetti organizzativi con conseguente necessario recupero di produttività nelle riorganizzazioni richieste;
- Incontri presso ciascun Presidio effettuati di concerto con la SSA Governo Clinico-Qualità-Accreditamento e SC Programmazione Controllo Servizio Informativo, effettuati al fine di illustrare e monitorare l'obiettivo e fornire le opportune indicazioni per il suo perseguimento.

L'esercizio 2020 è stato tuttavia caratterizzato da situazione emergenziale Covid-19 con indicazioni di sospensione dell'erogazione delle prestazioni ambulatoriali (visite e prestazioni diagnostiche) di classe D e P garantendo unicamente quelle di classe U e B (nota prot. 11029 RP del 04.03.20).

La situazione 2020 non è pertanto confrontabile con quella dell'anno precedente, in quanto i valori espressi nei report specialistica ambulatoriale relativi all'anno in corso non sono paragonabili con quelli di pari periodo dell'anno precedente, considerata l'interruzione dell'attività programmata nel periodo di emergenza Covid (mesi di marzo-aprile-maggio e ottobre-novembre-dicembre 2020), con conseguente riduzione dell'attività programmata.

3.Area Prevenzione

OBIETTIVO 3.1

SVILUPPARE IL PIANO PANDEMICO REGIONALE A LIVELLO AZIENDALE

La Regione Piemonte ha approvato l'aggiornamento del Piano Pandemico operativo Covid19 territoriale e ospedaliero: i suoi punti cardine sono la revisione delle azioni chiave per le organizzazioni sanitarie regionali e locali e per tutti gli altri attori coinvolti, l'individuazione delle misure da adottare per ogni fase, la definizione delle procedure di riferimento.

Il Piano ha come principio ispiratore il fatto che l'emergenza Covid19 richiede risposte coordinate e sistemiche, durante le quali il momento di pianificazione deve essere condiviso dai responsabili delle decisioni e il momento dell'azione deve essere conosciuto prima che l'evento si verifichi.

Il documento è immediatamente operativo, si applicherà fino al superamento delle problematiche correlate all'infezione e potrà essere modificato in base alla situazione epidemiologica.

Il documento, che aggiorna i precedenti piani, richiede l'implementazione operativa delle ulteriori azioni per la gestione della emergenza Covid19 da parte delle Aziende Sanitarie.

Obiettivo specifico/Indicatore	%	Consuntivo 2020
1.Presenza di atto di costituzione Unità di Gestione COVID-19 a livello aziendale	10,00	La Unità di Gestione COVID-19 a livello aziendale è stata denominata "Funzione ASL AL di controllo epidemiologico" ed è stata costituita con Deliberazione n.434 del 24.06.2020 con successiva trasmissione in Regione.
2. Trasmissione del piano pandemico aziendale entro il 30 ottobre 2020	10,00	La prima bozza è stata trasmessa in data 30.10.2020. La seconda versione è stata aggiornata e trasmessa il 31.12.2020 sulla base della nota "prot._2020_0254358_del22.12.2020 Trasmissione aggiornamento del Piano Pandemico Operativo COVID-19 territoriale e ospedaliero"
3.Numero autovalutazioni periodiche aziendali sull'attuazione del piano (da ottobre 2020)	10,00	Sono state condotte tre autovalutazioni, trasmesse in Regione il 31.12.2020
4. Numero azioni specifiche implementate in modo coerente su numero di azioni specifiche da implementare a livello dell'Azienda	70,00	Nella relazione sulle azioni specifiche implementate in modo coerente rispetto alle specifiche azioni da effettuare, si è operata la scelta di considerare, come denominatore, almeno un'azione specifica per ciascuna scheda di competenza aziendale. Le evidenze sono caricate all'interno di una cartella condivisa dedicata. Al 31.12.2020 sono state implementate 49 azioni specifiche della 56 previste, trasmesse in Regione il 31.12.2020

4. Area Farmaci e Dispositivi Medici

OBIETTIVO 4.1

MIGLIORARE I FLUSSI INFORMATIVI E L'APPROPRIATEZZA PRESCRITTIVA

L'appropriatezza prescrittiva e l'aderenza alle terapie sono aspetti di grande rilevanza sia per l'efficacia e la sicurezza dei trattamenti farmacologici sia per la efficiente allocazione delle risorse del Servizio Sanitario Nazionale.
L'obiettivo è finalizzato a migliorare i flussi informativi e l'appropriatezza prescrittiva

SUB OBIETTIVO N. 1 - Flussi informativi farmaci

STANDARD: 100% del rapporto tra i costi aziendali rilevati dal modello di Conto Economico (CE) ed i costi aziendali rilevati dai flussi informativi della farmaceutica (DD, CO, DPC) – Scostamento massimo ammissibile pari al +/- 2% sul valore annuale e +/- 3% sui valori trimestrali

Obiettivo Specifico/ Indicatore	%	Consuntivo 2020								
1. Flussi informativi farmaci Rapporto tra i costi aziendali rilevati dal modello di Conto Economico (CE) ed i costi aziendali rilevati dai flussi informativi della farmaceutica (DD, CO, DPC)	30,00	Anno 2020								
		codice Regione: 010 - Piemonte								
		3° trimestre - Aggiornamento dati al 30 ottobre 2020 - VALORI IN EURO; dati DD e CO aggiornati al 31.12.2020								
		Medicinali con AIC, esclusi vaccini (ATC J07), emoderivati di produzione regionale (ditta Kedrion), ossigeno e altri gas medicali								
		Codice Regione	Codice azienda	BA0040 B.1.A.1.1) Medicinali con AIC, ad eccezione di vaccini e emoderivati di produzione regionale, ossigeno e altri gas medicali	Colonna di compilazione regionale Importo note di credito	Colonna di compilazione regionale Medicinali con AIC, ad eccezione di vaccini e emoderivati di produzione regionale, lordo note di credito	BA2671 B.13.A.1) Variazione delle rimanenze - Prodotti farmaceutici ed emoderivati	Colonna di compilazione regionale Valore finale da confrontare con i flussi DD, CO e TRACCIA		
				(1)	(1-bis)	(1 ter)= (1)+(1-bis)	(2 a)	(3)=(1 ter) + (2 a)		
		010	213	31.935.107	365.952	32.301.059	-957.839	31.343.220		
		totale aziende		676.081.691	19.516.662	695.598.353	-15.125.626	680.472.726		
		CodASL	Consumi ospedalieri	Distribuzione diretta	Distribuzione per conto	Distribuzione per conto Centrale unica di acquisto	Distribuzione e Diretta totale	Totale flussi	Δ In valore assoluto	Δ In valore %
			A	B	C	C bis	D=B+C bis	E=A+D	F= E-(3)	G=E/(3)
010213	AL	8.794.938	21.761.172	11.551.617		21.761.172	30.556.110	-787.110	-2,5%	
Totale regionale		217.281.546	340.795.240	106.444.576		447.239.816	664.521.362	-15.951.364	-2,3%	

Anche le altre posizioni trimestrali dell'anno 2020 si collocano dentro il range di tolleranza trimestrale ammessa (+/- 3%) e la situazione del pre-consuntivo 2020 si pone in situazione di raggiungimento dell'obiettivo. Infatti, le simulazioni sul IV trimestre 2020 portano ad un esito finale pari circa al + 0,7% come risultato dell'anno 2020 su un obiettivo +/- 2%.

Aggregato B.1.A.1.1) Medicinali con AIC, esclusi vaccini (ATC J07), emoderivati di produzione regionale (ditta Kedrion), ossigeno e altri gas medicali

12 MESI 2020

cod	descrizione	CONTO ECONOMICO					FLUSSI			DELTA	DELTA %
		BIVE IV TRIM 2020	NOTE CREDITO EPATITE/ONCO	TOTALE	VARIAZIONE RIMANENZE	TOTALE X CONFRONTO CON FLUSSI	FLUSSO CO	FLUSSO F	TOTALE FLUSSI		
3100116	Acquisto prodotti farmaceutici esclusi i farmaci H impiegati nella produzione di ricoveri e prestazioni. Sono compresi i mezzi di contrasto con AIC	12.267.120									
3100117	Prodotti farmaceutici di tipo "H" a distribuzione diretta	14.054.080									
3100118	Prodotti farmaceutici in fornitura diretta di assistenza farmaceutica	16.240.450									
3100154	Emoderivati	139.120									
	TOTALE	42.700.769	467.309	43.168.078	- 1.890.434	41.277.644	12.260.346	29.323.976	41.584.322	306.678	0,7%

SUB OBIETTIVO N. 2 – Appropriately prescrivibile

Obiettivo Specifico/ Indicatore	%	Consuntivo 2020																																																																																																																																																																																																																																																																																																																																																																																																																																																																																																																			
2. Appropriately prescrivibile A) ATC =C01EB18 - Ranolazina		<p style="text-align: center;">SPESA PC RANOLAZINA 4° trimestre (ottobre e novembre 2020)</p> <p>212 - A.S.L. ASTI 206 - A.S.L. VERCELLI 208 - A.S.L. NOVARA 203 - A.S.L. TORINO 3 213 - A.S.L. ALESSANDRIA Valore Regionale 204 - A.S.L. TORINO 4 209 - A.S.L. VERBANO-CUSIO-OSSOLA 207 - A.S.L. BIELLA 301 - A.S.L. CITTA DI TORINO 211 - A.S.L. CUNEO 2 210 - A.S.L. CUNEO 1</p>																																																																																																																																																																																																																																																																																																																																																																																																																																																																																																																			
2. Appropriately prescrivibile B) Farmaci L04 erogati in regime di distribuzione diretta tipologia 03	40,00	<p style="text-align: center;">COSTO PER GG TERAPIA 11 MESI 2020</p> <p>206 - A.S.L. VERCELLI 203 - A.S.L. ALESSANDRIA 209 - A.S.L. TORINO 5 207 - A.S.L. BIELLA 112 - A.S.L. ASTI 919 - AZIENDA OSP. CITTA DELLA SALUTE E DELLA SCIENZA DI TORINO 905 - AZIENDA OSP. MAGIORE DELLA CARITA' 301 - A.S.L. CITTA DI TORINO 204 - A.S.L. TORINO 4 REGIONE PIEMONTE 907 - AZIENDA OSP. SANTOPIEDRO-BIANCOVASSO 205 - A.S.L. VERBANO-CUSIO-OSSOLA 906 - AZIENDA OSP. S. CRISTO E CARLE 209 - A.S.L. NOVARA 902 - AZIENDA OSP. ORDINE MAURIZIANO DI TORINO 210 - A.S.L. CUNEO 1 904 - AZIENDA OSP. S. LUIGI 207 - A.S.L. TORINO 3 211 - A.S.L. CUNEO 2</p>																																																																																																																																																																																																																																																																																																																																																																																																																																																																																																																			
2. Appropriately prescrivibile C) Biologici a brevetto scaduto - Acquisti diretti e convenzionata ASL e ASO		<p style="text-align: center;">REGIONE PIEMONTE</p> <table border="1"> <thead> <tr> <th>ASL</th> <th>Acquisti diretti Anno 2020 (milioni euro) 07-11</th> <th>Partecipazione convenzionata Anno 2020 (milioni euro) 07-11</th> <th>Importo rilevato da Rete Informatica nel Anno 2020 (milioni euro) 07-11</th> <th>Importo rilevato da Rete Informatica nel Anno 2019 (milioni euro) 07-11</th> <th>Importo rilevato da Rete Informatica nel Anno 2018 (milioni euro) 07-11</th> <th>Importo rilevato da Rete Informatica nel Anno 2017 (milioni euro) 07-11</th> <th>Importo rilevato da Rete Informatica nel Anno 2016 (milioni euro) 07-11</th> <th>Importo rilevato da Rete Informatica nel Anno 2015 (milioni euro) 07-11</th> <th>Importo rilevato da Rete Informatica nel Anno 2014 (milioni euro) 07-11</th> <th>Importo rilevato da Rete Informatica nel Anno 2013 (milioni euro) 07-11</th> <th>Importo rilevato da Rete Informatica nel Anno 2012 (milioni euro) 07-11</th> <th>Importo rilevato da Rete Informatica nel Anno 2011 (milioni euro) 07-11</th> <th>Importo rilevato da Rete Informatica nel Anno 2010 (milioni euro) 07-11</th> <th>Importo rilevato da Rete Informatica nel Anno 2009 (milioni euro) 07-11</th> <th>Importo rilevato da Rete Informatica nel Anno 2008 (milioni euro) 07-11</th> <th>Importo rilevato da Rete Informatica nel Anno 2007 (milioni euro) 07-11</th> <th>Importo rilevato da Rete Informatica nel Anno 2006 (milioni euro) 07-11</th> <th>Importo rilevato da Rete Informatica nel Anno 2005 (milioni euro) 07-11</th> <th>Importo rilevato da Rete Informatica nel Anno 2004 (milioni euro) 07-11</th> <th>Importo rilevato da Rete Informatica nel Anno 2003 (milioni euro) 07-11</th> <th>Importo rilevato da Rete Informatica nel Anno 2002 (milioni euro) 07-11</th> <th>Importo rilevato da Rete Informatica nel Anno 2001 (milioni euro) 07-11</th> <th>Importo rilevato da Rete Informatica nel Anno 2000 (milioni euro) 07-11</th> </tr> </thead> <tbody> <tr> <td>001 - A.S.L. CITTA DI TORINO</td> <td>1.071.701</td> <td>1.079.501</td> <td>2.077.863</td> <td>5.431.268</td> <td>623.425</td> <td>1.338.813</td> <td>679.306</td> <td></td> <td></td> <td></td> <td></td> <td></td> <td></td> <td></td> <td></td> <td></td> <td></td> <td></td> <td></td> <td></td> <td></td> <td></td> <td></td> <td></td> </tr> <tr> <td>002 - A.S.L. TORINO 3</td> <td>1.038.530</td> <td>119.840</td> <td>1.088.170</td> <td>1.981.277</td> <td>387.839</td> <td>787.582</td> <td>384.791</td> <td></td> <td></td> <td></td> <td></td> <td></td> <td></td> <td></td> <td></td> <td></td> <td></td> <td></td> <td></td> <td></td> <td></td> <td></td> <td></td> <td></td> </tr> <tr> <td>003 - A.S.L. TORINO 4</td> <td>882.069</td> <td>497.740</td> <td>1.339.829</td> <td>1.889.488</td> <td>518.827</td> <td>819.249</td> <td>489.839</td> <td></td> <td></td> <td></td> <td></td> <td></td> <td></td> <td></td> <td></td> <td></td> <td></td> <td></td> <td></td> <td></td> <td></td> <td></td> <td></td> <td></td> </tr> <tr> <td>004 - A.S.L. TORINO 5</td> <td>482.794</td> <td>237.617</td> <td>1.068.231</td> <td>1.284.540</td> <td>264.168</td> <td>489.881</td> <td>249.412</td> <td></td> <td></td> <td></td> <td></td> <td></td> <td></td> <td></td> <td></td> <td></td> <td></td> <td></td> <td></td> <td></td> <td></td> <td></td> <td></td> <td></td> </tr> <tr> <td>005 - A.S.L. VERCELLI</td> <td>371.868</td> <td>188.321</td> <td>419.189</td> <td>612.253</td> <td>183.838</td> <td>244.234</td> <td>132.173</td> <td></td> <td></td> <td></td> <td></td> <td></td> <td></td> <td></td> <td></td> <td></td> <td></td> <td></td> <td></td> <td></td> <td></td> <td></td> <td></td> <td></td> </tr> <tr> <td>006 - A.S.L. BIELLA</td> <td>524.851</td> <td>193.794</td> <td>478.626</td> <td>834.440</td> <td>198.914</td> <td>280.068</td> <td>149.822</td> <td></td> <td></td> <td></td> <td></td> <td></td> <td></td> <td></td> <td></td> <td></td> <td></td> <td></td> <td></td> <td></td> <td></td> <td></td> <td></td> <td></td> </tr> <tr> <td>007 - A.S.L. NOVARA</td> <td>404.857</td> <td>411.732</td> <td>812.298</td> <td>1.116.893</td> <td>249.734</td> <td>418.812</td> <td>204.205</td> <td></td> <td></td> <td></td> <td></td> <td></td> <td></td> <td></td> <td></td> <td></td> <td></td> <td></td> <td></td> <td></td> <td></td> <td></td> <td></td> <td></td> </tr> <tr> <td>008 - A.S.L. VERBANO-CUSIO-OSSOLA</td> <td>351.028</td> <td>80.892</td> <td>216.598</td> <td>465.843</td> <td>144.838</td> <td>189.812</td> <td>84.804</td> <td></td> <td></td> <td></td> <td></td> <td></td> <td></td> <td></td> <td></td> <td></td> <td></td> <td></td> <td></td> <td></td> <td></td> <td></td> <td></td> <td></td> </tr> <tr> <td>009 - A.S.L. CUNEO 1</td> <td>693.794</td> <td>187.889</td> <td>811.859</td> <td>1.148.823</td> <td>321.794</td> <td>449.833</td> <td>224.878</td> <td></td> <td></td> <td></td> <td></td> <td></td> <td></td> <td></td> <td></td> <td></td> <td></td> <td></td> <td></td> <td></td> <td></td> <td></td> <td></td> <td></td> </tr> <tr> <td>010 - A.S.L. CUNEO 2</td> <td>138.710</td> <td>30.888</td> <td>209.840</td> <td>649.548</td> <td>209.819</td> <td>233.247</td> <td>139.582</td> <td></td> <td></td> <td></td> <td></td> <td></td> <td></td> <td></td> <td></td> <td></td> <td></td> <td></td> <td></td> <td></td> <td></td> <td></td> <td></td> <td></td> </tr> <tr> <td>011 - A.S.L. ALESSANDRIA</td> <td>482.744</td> <td>117.952</td> <td>623.796</td> <td>748.888</td> <td>179.762</td> <td>216.844</td> <td>139.487</td> <td></td> <td></td> <td></td> <td></td> <td></td> <td></td> <td></td> <td></td> <td></td> <td></td> <td></td> <td></td> <td></td> <td></td> <td></td> <td></td> <td></td> </tr> <tr> <td>012 - A.S.L. ALESSANDRIA</td> <td>888.878</td> <td>478.412</td> <td>1.146.488</td> <td>1.482.547</td> <td>212.838</td> <td>618.331</td> <td>354.165</td> <td></td> <td></td> <td></td> <td></td> <td></td> <td></td> <td></td> <td></td> <td></td> <td></td> <td></td> <td></td> <td></td> <td></td> <td></td> <td></td> <td></td> </tr> <tr> <td>013 - AZIENDA OSP. S. CRISTO E CARLE</td> <td>147.889</td> <td></td> <td>147.889</td> <td>214.486</td> <td>164.787</td> <td>184.484</td> <td>82.261</td> <td></td> <td></td> <td></td> <td></td> <td></td> <td></td> <td></td> <td></td> <td></td> <td></td> <td></td> <td></td> <td></td> <td></td> <td></td> <td></td> <td></td> </tr> <tr> <td>014 - AZIENDA OSP. MAGIORE DELLA CARITA'</td> <td>184.733</td> <td></td> <td>184.733</td> <td>305.853</td> <td>144.838</td> <td>189.722</td> <td>84.261</td> <td></td> <td></td> <td></td> <td></td> <td></td> <td></td> <td></td> <td></td> <td></td> <td></td> <td></td> <td></td> <td></td> <td></td> <td></td> <td></td> <td></td> </tr> <tr> <td>015 - AZIENDA OSP. S. CRISTO E CARLE</td> <td>214.358</td> <td></td> <td>214.358</td> <td>342.899</td> <td>138.842</td> <td>211.588</td> <td>108.814</td> <td></td> <td></td> <td></td> <td></td> <td></td> <td></td> <td></td> <td></td> <td></td> <td></td> <td></td> <td></td> <td></td> <td></td> <td></td> <td></td> <td></td> </tr> <tr> <td>016 - AZIENDA OSP. ORDINE MAURIZIANO DI TORINO</td> <td>114.847</td> <td></td> <td>114.847</td> <td>222.287</td> <td>204.205</td> <td>194.479</td> <td>108.748</td> <td></td> <td></td> <td></td> <td></td> <td></td> <td></td> <td></td> <td></td> <td></td> <td></td> <td></td> <td></td> <td></td> <td></td> <td></td> <td></td> <td></td> </tr> <tr> <td>017 - AZIENDA OSP. S. LUIGI</td> <td>352.343</td> <td></td> <td>352.343</td> <td>519.116</td> <td>493.237</td> <td>180.814</td> <td>89.292</td> <td></td> <td></td> <td></td> <td></td> <td></td> <td></td> <td></td> <td></td> <td></td> <td></td> <td></td> <td></td> <td></td> <td></td> <td></td> <td></td> <td></td> </tr> <tr> <td>018 - AZIENDA OSP. CITTA DELLA SALUTE E DELLA SCIENZA DI TORINO</td> <td>115.819</td> <td></td> <td>115.819</td> <td>172.219</td> <td>244.729</td> <td>174.222</td> <td>107.411</td> <td></td> <td></td> <td></td> <td></td> <td></td> <td></td> <td></td> <td></td> <td></td> <td></td> <td></td> <td></td> <td></td> <td></td> <td></td> <td></td> <td></td> </tr> <tr> <td>Valore Regionale Piemonte</td> <td>12.294.138</td> <td>4.891.732</td> <td>17.294.342</td> <td>17.348.274</td> <td>4.482.021</td> <td>7.711.412</td> <td>3.838.894</td> <td></td> <td></td> <td></td> <td></td> <td></td> <td></td> <td></td> <td></td> <td></td> <td></td> <td></td> <td></td> <td></td> <td></td> <td></td> <td></td> <td></td> </tr> </tbody> </table>	ASL	Acquisti diretti Anno 2020 (milioni euro) 07-11	Partecipazione convenzionata Anno 2020 (milioni euro) 07-11	Importo rilevato da Rete Informatica nel Anno 2020 (milioni euro) 07-11	Importo rilevato da Rete Informatica nel Anno 2019 (milioni euro) 07-11	Importo rilevato da Rete Informatica nel Anno 2018 (milioni euro) 07-11	Importo rilevato da Rete Informatica nel Anno 2017 (milioni euro) 07-11	Importo rilevato da Rete Informatica nel Anno 2016 (milioni euro) 07-11	Importo rilevato da Rete Informatica nel Anno 2015 (milioni euro) 07-11	Importo rilevato da Rete Informatica nel Anno 2014 (milioni euro) 07-11	Importo rilevato da Rete Informatica nel Anno 2013 (milioni euro) 07-11	Importo rilevato da Rete Informatica nel Anno 2012 (milioni euro) 07-11	Importo rilevato da Rete Informatica nel Anno 2011 (milioni euro) 07-11	Importo rilevato da Rete Informatica nel Anno 2010 (milioni euro) 07-11	Importo rilevato da Rete Informatica nel Anno 2009 (milioni euro) 07-11	Importo rilevato da Rete Informatica nel Anno 2008 (milioni euro) 07-11	Importo rilevato da Rete Informatica nel Anno 2007 (milioni euro) 07-11	Importo rilevato da Rete Informatica nel Anno 2006 (milioni euro) 07-11	Importo rilevato da Rete Informatica nel Anno 2005 (milioni euro) 07-11	Importo rilevato da Rete Informatica nel Anno 2004 (milioni euro) 07-11	Importo rilevato da Rete Informatica nel Anno 2003 (milioni euro) 07-11	Importo rilevato da Rete Informatica nel Anno 2002 (milioni euro) 07-11	Importo rilevato da Rete Informatica nel Anno 2001 (milioni euro) 07-11	Importo rilevato da Rete Informatica nel Anno 2000 (milioni euro) 07-11	001 - A.S.L. CITTA DI TORINO	1.071.701	1.079.501	2.077.863	5.431.268	623.425	1.338.813	679.306																		002 - A.S.L. TORINO 3	1.038.530	119.840	1.088.170	1.981.277	387.839	787.582	384.791																		003 - A.S.L. TORINO 4	882.069	497.740	1.339.829	1.889.488	518.827	819.249	489.839																		004 - A.S.L. TORINO 5	482.794	237.617	1.068.231	1.284.540	264.168	489.881	249.412																		005 - A.S.L. VERCELLI	371.868	188.321	419.189	612.253	183.838	244.234	132.173																		006 - A.S.L. BIELLA	524.851	193.794	478.626	834.440	198.914	280.068	149.822																		007 - A.S.L. NOVARA	404.857	411.732	812.298	1.116.893	249.734	418.812	204.205																		008 - A.S.L. VERBANO-CUSIO-OSSOLA	351.028	80.892	216.598	465.843	144.838	189.812	84.804																		009 - A.S.L. CUNEO 1	693.794	187.889	811.859	1.148.823	321.794	449.833	224.878																		010 - A.S.L. CUNEO 2	138.710	30.888	209.840	649.548	209.819	233.247	139.582																		011 - A.S.L. ALESSANDRIA	482.744	117.952	623.796	748.888	179.762	216.844	139.487																		012 - A.S.L. ALESSANDRIA	888.878	478.412	1.146.488	1.482.547	212.838	618.331	354.165																		013 - AZIENDA OSP. S. CRISTO E CARLE	147.889		147.889	214.486	164.787	184.484	82.261																		014 - AZIENDA OSP. MAGIORE DELLA CARITA'	184.733		184.733	305.853	144.838	189.722	84.261																		015 - AZIENDA OSP. S. CRISTO E CARLE	214.358		214.358	342.899	138.842	211.588	108.814																		016 - AZIENDA OSP. ORDINE MAURIZIANO DI TORINO	114.847		114.847	222.287	204.205	194.479	108.748																		017 - AZIENDA OSP. S. LUIGI	352.343		352.343	519.116	493.237	180.814	89.292																		018 - AZIENDA OSP. CITTA DELLA SALUTE E DELLA SCIENZA DI TORINO	115.819		115.819	172.219	244.729	174.222	107.411																		Valore Regionale Piemonte	12.294.138	4.891.732	17.294.342	17.348.274	4.482.021	7.711.412	3.838.894																	
ASL	Acquisti diretti Anno 2020 (milioni euro) 07-11	Partecipazione convenzionata Anno 2020 (milioni euro) 07-11	Importo rilevato da Rete Informatica nel Anno 2020 (milioni euro) 07-11	Importo rilevato da Rete Informatica nel Anno 2019 (milioni euro) 07-11	Importo rilevato da Rete Informatica nel Anno 2018 (milioni euro) 07-11	Importo rilevato da Rete Informatica nel Anno 2017 (milioni euro) 07-11	Importo rilevato da Rete Informatica nel Anno 2016 (milioni euro) 07-11	Importo rilevato da Rete Informatica nel Anno 2015 (milioni euro) 07-11	Importo rilevato da Rete Informatica nel Anno 2014 (milioni euro) 07-11	Importo rilevato da Rete Informatica nel Anno 2013 (milioni euro) 07-11	Importo rilevato da Rete Informatica nel Anno 2012 (milioni euro) 07-11	Importo rilevato da Rete Informatica nel Anno 2011 (milioni euro) 07-11	Importo rilevato da Rete Informatica nel Anno 2010 (milioni euro) 07-11	Importo rilevato da Rete Informatica nel Anno 2009 (milioni euro) 07-11	Importo rilevato da Rete Informatica nel Anno 2008 (milioni euro) 07-11	Importo rilevato da Rete Informatica nel Anno 2007 (milioni euro) 07-11	Importo rilevato da Rete Informatica nel Anno 2006 (milioni euro) 07-11	Importo rilevato da Rete Informatica nel Anno 2005 (milioni euro) 07-11	Importo rilevato da Rete Informatica nel Anno 2004 (milioni euro) 07-11	Importo rilevato da Rete Informatica nel Anno 2003 (milioni euro) 07-11	Importo rilevato da Rete Informatica nel Anno 2002 (milioni euro) 07-11	Importo rilevato da Rete Informatica nel Anno 2001 (milioni euro) 07-11	Importo rilevato da Rete Informatica nel Anno 2000 (milioni euro) 07-11																																																																																																																																																																																																																																																																																																																																																																																																																																																																																														
001 - A.S.L. CITTA DI TORINO	1.071.701	1.079.501	2.077.863	5.431.268	623.425	1.338.813	679.306																																																																																																																																																																																																																																																																																																																																																																																																																																																																																																														
002 - A.S.L. TORINO 3	1.038.530	119.840	1.088.170	1.981.277	387.839	787.582	384.791																																																																																																																																																																																																																																																																																																																																																																																																																																																																																																														
003 - A.S.L. TORINO 4	882.069	497.740	1.339.829	1.889.488	518.827	819.249	489.839																																																																																																																																																																																																																																																																																																																																																																																																																																																																																																														
004 - A.S.L. TORINO 5	482.794	237.617	1.068.231	1.284.540	264.168	489.881	249.412																																																																																																																																																																																																																																																																																																																																																																																																																																																																																																														
005 - A.S.L. VERCELLI	371.868	188.321	419.189	612.253	183.838	244.234	132.173																																																																																																																																																																																																																																																																																																																																																																																																																																																																																																														
006 - A.S.L. BIELLA	524.851	193.794	478.626	834.440	198.914	280.068	149.822																																																																																																																																																																																																																																																																																																																																																																																																																																																																																																														
007 - A.S.L. NOVARA	404.857	411.732	812.298	1.116.893	249.734	418.812	204.205																																																																																																																																																																																																																																																																																																																																																																																																																																																																																																														
008 - A.S.L. VERBANO-CUSIO-OSSOLA	351.028	80.892	216.598	465.843	144.838	189.812	84.804																																																																																																																																																																																																																																																																																																																																																																																																																																																																																																														
009 - A.S.L. CUNEO 1	693.794	187.889	811.859	1.148.823	321.794	449.833	224.878																																																																																																																																																																																																																																																																																																																																																																																																																																																																																																														
010 - A.S.L. CUNEO 2	138.710	30.888	209.840	649.548	209.819	233.247	139.582																																																																																																																																																																																																																																																																																																																																																																																																																																																																																																														
011 - A.S.L. ALESSANDRIA	482.744	117.952	623.796	748.888	179.762	216.844	139.487																																																																																																																																																																																																																																																																																																																																																																																																																																																																																																														
012 - A.S.L. ALESSANDRIA	888.878	478.412	1.146.488	1.482.547	212.838	618.331	354.165																																																																																																																																																																																																																																																																																																																																																																																																																																																																																																														
013 - AZIENDA OSP. S. CRISTO E CARLE	147.889		147.889	214.486	164.787	184.484	82.261																																																																																																																																																																																																																																																																																																																																																																																																																																																																																																														
014 - AZIENDA OSP. MAGIORE DELLA CARITA'	184.733		184.733	305.853	144.838	189.722	84.261																																																																																																																																																																																																																																																																																																																																																																																																																																																																																																														
015 - AZIENDA OSP. S. CRISTO E CARLE	214.358		214.358	342.899	138.842	211.588	108.814																																																																																																																																																																																																																																																																																																																																																																																																																																																																																																														
016 - AZIENDA OSP. ORDINE MAURIZIANO DI TORINO	114.847		114.847	222.287	204.205	194.479	108.748																																																																																																																																																																																																																																																																																																																																																																																																																																																																																																														
017 - AZIENDA OSP. S. LUIGI	352.343		352.343	519.116	493.237	180.814	89.292																																																																																																																																																																																																																																																																																																																																																																																																																																																																																																														
018 - AZIENDA OSP. CITTA DELLA SALUTE E DELLA SCIENZA DI TORINO	115.819		115.819	172.219	244.729	174.222	107.411																																																																																																																																																																																																																																																																																																																																																																																																																																																																																																														
Valore Regionale Piemonte	12.294.138	4.891.732	17.294.342	17.348.274	4.482.021	7.711.412	3.838.894																																																																																																																																																																																																																																																																																																																																																																																																																																																																																																														

SUB OBIETTIVO N. 2A – Appropriately prescrittiva – ATC = C01EB18

STANDARD: La spesa in distribuzione per conto nel 2020 per la ranolazina (C02EB18) ha come riferimento la spesa pro capite (per popolazione pesata) registrata dall'azienda best performer per l'anno 2019. Ogni ASL deve raggiungere la spesa pro capite di riferimento del best performer

Best Performer anno 2019: ASL-CN1 spesa pro capite DPC € 0,89

Contesto:

Da Rapporto Osmed 2019: "Relativamente ai medicinali cardiovascolari acquistati dalle strutture sanitarie pubbliche, la spesa ha fatto registrare un incremento dell'11,6% rispetto al 2018, con un corrispondente incremento dei consumi del 9,9%. Nel 2019 è la ranolazina a rappresentare il principio attivo con più alta spesa pro capite (1,24 euro),"

Dalle Linee guida emerge l'uso della ranolazina come quello di una terapia aggiuntiva in caso di angina refrattaria, in associazione ad altri farmaci come beta bloccanti, ace inibitori (se non IRC) e anche ivabradina.

RANOLAZINA	DDD x1000 AB. RES. DIE 9M2019	DDD x1000 AB. RES. DIE 9M2020	IVABRADINA	DDD x 1000 AB. RES. DIE 9M2019	DDD x1000 AB. RES. DIE 9M2020
ASL TO5	17,66	18,84	ASL VC	24,09	22,53
ASL AT	16,73	17,91	ASL BI	22,82	22,13
ASL VC	16,44	15,91	ASL AL	21,96	21,42
ASL NO	13,06	13,86	ASL VCO	18,92	19,02
ASL AL	12,45	13,41	ASL NO	15,65	15,63
ASL TO3	10,67	11,95	ASL TO3	12,19	12,04
ASL TO4	10,21	10,95	ASL AT	12,40	12,02
ASL BI	10,72	10,47	ASL CN2	11,11	10,27
ASL VCO	10,10	10,01	ASL CN1	9,60	9,10
ASL CN2	9,21	9,78	ASL TO4	8,06	8,19
ASL CITTA' DI TORINO	8,42	9,19	ASL TO5	8,81	8,14
ASL CN1	7,94	8,52	ASL CITTA' TO	6,92	6,81
PIEMONTE	11,19	11,95	PIEMONTE	12,50	12,19
ITALIA	10,07	10,79	ITALIA	5,93	6,40

Raffronto Spesa all'ultima mensilità acquisita - Distribuzione Per Conto - principio attivo: C01EB18 - RANOLAZINA

ASL	Importo Ranolazina - DPC - Gennaio-Novembre 2019	Importo Ranolazina - DPC - Gennaio-Novembre 2020	Popolazione residente ponderata	Importo Ranolazina per residente ponderato - Gennaio-Novembre 2019	Importo Ranolazina per residente ponderato - Gennaio-Novembre 2020	Variazione % 2020 vs 2019
301 - A.S.L. CITTA DI TORINO	802.806	869.327	855.545	0,94	1,02	8,29%
203 - A.S.L. TORINO 3	679.640	755.474	577.654	1,18	1,31	11,16%
204 - A.S.L. TORINO 4	565.869	604.676	507.649	1,11	1,19	6,85%
205 - A.S.L. TORINO 5	557.241	545.012	299.340	1,86	1,82	-2,19%
206 - A.S.L. VERCELLI	306.304	297.809	172.293	1,78	1,73	-2,77%
207 - A.S.L. BIELLA	188.510	182.114	176.132	1,07	1,03	-3,39%
208 - A.S.L. NOVARA	479.565	509.551	332.847	1,44	1,53	6,25%
209 - A.S.L. VERBANO-CUSIO-OSSOLA	178.532	182.114	171.896	1,04	1,06	2,01%
210 - A.S.L. CUNEO 1	331.479	355.632	403.582	0,82	0,88	7,29%
211 - A.S.L. CUNEO 2	154.636	159.650	164.785	0,94	0,97	3,24%
212 - A.S.L. ASTI	356.553	377.532	202.988	1,76	1,86	5,88%
213 - A.S.L. ALESSANDRIA	603.448	628.675	446.506	1,35	1,41	4,18%
Valore Regionale	5.204.603	5.467.566	4.311.217	1,21	1,27	5,05%

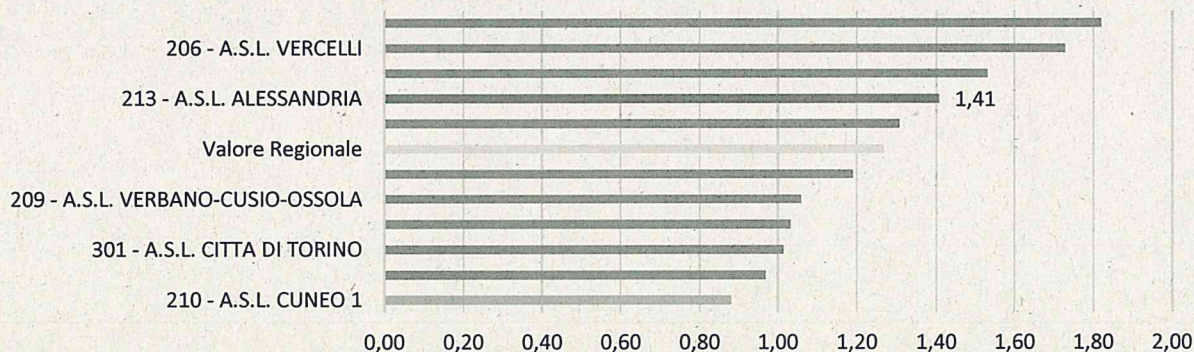
Andamento Spesa - Distribuzione Per Conto - principio attivo: C01EB18 - RANOLAZINA

ASL	Importo Ranolazina - DPC - Gennaio-Dicembre 2019 A	Popolazione residente ponderata B	Importo Ranolazina - pro-capite Gennaio-Dicembre 2019 C= A/B
301 - A.S.L. CITTA DI TORINO	874.751	855.545	1,02
203 - A.S.L. TORINO 3	740.072	577.654	1,28
204 - A.S.L. TORINO 4	612.044	507.649	1,21
205 - A.S.L. TORINO 5	602.578	299.340	2,01
206 - A.S.L. VERCELLI	329.739	172.293	1,91
207 - A.S.L. BIELLA	201.866	176.132	1,15
208 - A.S.L. NOVARA	523.930	332.847	1,57
209 - A.S.L. VERBANO-CUSIO-OSSOLA	193.167	171.896	1,12
210 - A.S.L. CUNEO 1	360.646	403.582	0,89
211 - A.S.L. CUNEO 2	166.507	164.785	1,01
212 - A.S.L. ASTI	386.948	202.988	1,91
213 - A.S.L. ALESSANDRIA	648.017	446.506	1,45
Valore Regionale	5.640.264	4.311.217	1,31

Mese di Novembre - andamento spesa - DPC - principio attivo: C01EB18 - RANOLAZINA

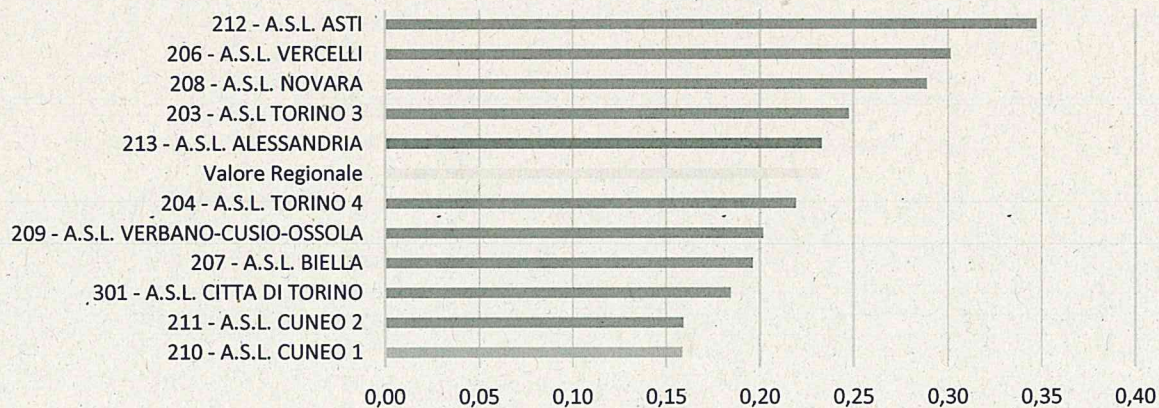
ASL	Importo Ranolazina - DPC - Novembre 2019	Importo Ranolazina - DPC - Novembre 2020	Popolazione residente ponderata	Importo Ranolazina per residente ponderato - Novembre 2019	Importo Ranolazina per residente ponderato - Novembre 2020	Variazione % 2020 vs 2019
301 - A.S.L. CITTA DI TORINO	75.118	77.778	866.669	0,09	0,09	3,54%
203 - A.S.L. TORINO 3	61.813	70.103	581.797	0,11	0,12	13,41%
204 - A.S.L. TORINO 4	51.835	52.807	510.399	0,10	0,10	1,88%
205 - A.S.L. TORINO 5	53.473	52.552	302.038	0,18	0,17	-1,72%
206 - A.S.L. VERCELLI	28.399	24.971	173.252	0,16	0,14	-12,07%
207 - A.S.L. BIELLA	18.728	16.272	176.491	0,11	0,09	-13,11%
208 - A.S.L. NOVARA	45.951	45.899	335.754	0,14	0,14	-0,11%
209 - A.S.L. VERBANO-CUSIO-OSSOLA	15.812	16.477	173.297	0,09	0,10	4,21%
210 - A.S.L. CUNEO 1	28.758	29.320	403.624	0,07	0,07	1,96%
211 - A.S.L. CUNEO 2	13.867	13.100	165.452	0,08	0,08	-5,54%
212 - A.S.L. ASTI	30.907	31.777	204.151	0,15	0,16	2,81%
213 - A.S.L. ALESSANDRIA	57.208	43.443	448.450	0,13	0,10	-24,06%
Valore Regionale*	481.868	474.499	4.341.375	0,11	0,11	-1,53%

SPESA PRO CAPITE 11 mesi 2020 Ranolazina



SPESA PC RANOLAZINA

4° trimestre (ottobre e novembre 2020)



SUB OBIETTIVO N. 2B – Farmaci L04A erogati in regime di distribuzione diretta tipologia 03

STANDARD: La spesa in distribuzione diretta nel 2020 per gli anti-TNF Alfa e gli inibitori degli IL ha come riferimento il costo per DDD del best performer per l'anno 2019. Il Centro Prescrittore deve raggiungere il costo per DDD di riferimento del best performer.

Best Performer anno 2019: ASL TO3 - € 16,43

Principi attivi oggetto di esposizione rilevati attraverso il flusso informativo File F per la quota parte inerente alla Distribuzione Diretta di Tipologia 03	L04AA29-TOFACITINIB
	L04AA37-BARICITINIB
	L04AB01-ETANERCEPT
	L04AB04-ADALIMUMAB
	L04AB05-CERTOLIZUMAB
	PEGOL
	L04AB06-GOLIMUMAB
	L04AC05-USTEKINUMAB
	L04AC10-SECUKINUMAB
	L04AC12-BRODALUMAB
	L04AC13-IXEKIZUMAB
	L04AC14-SARILUMAB
	L04AC16-GUSELKUMAB
	L04AC17-TILDRAKIZUMAB
	L04AC18-RISANKIZUMAB


Dall'analisi dei dati si evince che il 18% delle prescrizioni destinate ai residenti della nostra ASL proviene direttamente da prescrittori aziendali, con i quali è in calendario un incontro sull'argomento in seno al tavolo di coordinamento distrettuale con il coinvolgimento della nuova Responsabile di Branca di Dermatologia aziendale.

Rappresentazione Grafica Percentuale Spesa per ASR del Prescrittore. Anno 2020 - Valore cumulato 01-11

Le dimensioni del rettangolo consistono nella percentuale di spesa indotta da ciascuna Azienda di prescrizione

Il colore rappresenta il costo per GG di Terapia

Distribuzione Diretta: Tipologia 03 - Farmaci distribuiti direttamente ai pazienti cronici soggetti ai piani terapeutici o presi in carico, a partire dal primo ciclo di terapia, incluse le terapie ancillari.



COSTO PER GG TERAPIA 2020

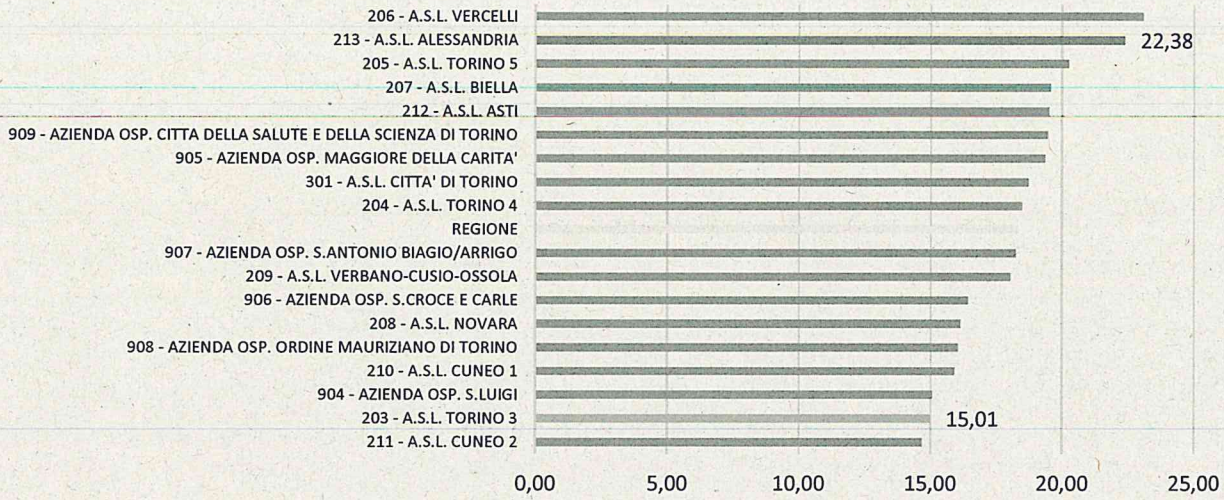
Dimensione: 9,00 15,00 21,00 27,00 33,00 Nessun valore

% INDUZIONE SPESA 2020

AZIENDA PRESCRIZIONE Erogatore 213 - A.S.L. ALESSANDRIA	Importo - 2020 - 01 - 11	% Importo - 2020 - 01 - 11	Costo per GG Terapia - 2020 - 01 - 11
301 - A.S.L. CITTA' DI TORINO	3.279,9	0,10%	11,48
204 - A.S.L. TORINO 4	1.741,1	0,05%	15,16
206 - A.S.L. VERCELLI	110.748,8	3,37%	18,43
207 - A.S.L. BIELLA	19.090,4	0,58%	23,55
208 - A.S.L. NOVARA	0	0%	0
209 - A.S.L. VERBANO-CUSIO-OSSOLA	1.871,0	0,05%	30,29
210 - A.S.L. CUNEO 1	46.306,8	1,41%	18,32
212 - A.S.L. ASTI	95.922,4	2,92%	18,63
213 - A.S.L. ALESSANDRIA	600.832,6	18,30%	22,83
905 - AZIENDA OSP. MAGGIORE DELLA CARITA'	31.503,0	0,96%	16,01
907 - AZIENDA OSP. S. ANTONIO BIAGIO/ARRIGO	1.178.346,6	35,89%	18,36
908 - AZIENDA OSP. ORDINE MAURIZIANO DI TORINO	24.822,2	0,75%	9,69
909 - AZIENDA OSP. CITTA DELLA SALUTE E DELLA SCIENZA DI TORINO	318.924,3	9,72%	20,84
Prescrittori di altre Regioni, Prescr. attivi su più ASR o Non Identificabili, Prescrittore Auxologico, Prescrittore Gradenigo, Altro Prescrittore	849.804,2	25,89%	17,86



COSTO PER GG TERAPIA 11 MESI 2020



SPESA GG TERAPIA 4° TRIMESTRE 2020 (OTTOBRE-NOVEMBRE) ANTI TNF ALFA



SUB OBIETTIVO N. 2C – Biologici a brevetto scaduto – Acquisti diretti e convenzionata ASL e ASO

STANDARD: Raggiungimento per i biologici a brevetto scaduto di almeno 50% del risparmio teorico calcolato in base ai consumi rilevati nell'anno 2019 per il prezzo di aggiudicazione dei medicinali oggetto di valutazione (acquisti diretti) o al prezzo al pubblico (convenzionata).

(Insulina glargine, rituximab, pegfilgrastim, adalimumab, etanercept, teriparatide, somatropina) ed in regime di assistenza convenzionata (insulina lispro, teriparatide).

Nel II semestre 2020 - spesa di riferimento calcolata in base ai consumi rilevati nel II semestre 2019 per il prezzo di aggiudicazione dei medicinali oggetto di valutazione (acquisti diretti) o prezzo al pubblico (convenzionata).

IND Quarto trimestre: dedicato a proporre l'andamento del raggiungimento di almeno il 50% del risparmio teorico calcolato in base ai consumi rilevati nel IV trimestre 2019 per il prezzo di aggiudicazione dei medicinali oggetto di valutazione (acquisti diretti) o prezzo al pubblico (convenzionata).



Azienda	Acquisti diretti	Farmaceutica convenzionata	Importo rilevato dai flussi informativi nell'Anno 2020 cumulado mesi 07-11	Importo rilevato dai flussi informativi nell'Anno 2019 cumulado mesi 07-11	Differenza tra Importo 07-11 Anno 2020 e Importo Anno 2019 (cumulado mesi 07-11) C= B - A	Risparmio teorico calcolato in base ai consumi rilevati nel 2° semestre del 2019 per il prezzo di aggiudicazione dei medicinali oggetto di valutazione (acquisti diretti) o al prezzo al pubblico (convenzionata)	Valore del 50% del risparmio teorico calcolato in base ai consumi rilevati 2° semestre del 2019 per il prezzo di aggiudicazione dei medicinali oggetto di valutazione (acquisti diretti) o al prezzo al pubblico (convenzionata)
	Anno 2020 cumulado mesi 07-11	Anno 2020 cumulado mesi 07-11					
	Importo rilevato nei Canali di Distrib. Consumo oggetto di Monitoraggio	Importo rilevato da flusso informativo	A	B			
301 - A.S.L. CITTA' DI TORINO	1.727.731	1.079.851	2.807.583	3.431.008	623.425	1.356.612	678.306
203 - A.S.L. TORINO 3	1.076.535	516.843	1.593.378	1.961.277	367.899	787.582	393.791
204 - A.S.L. TORINO 4	882.690	457.140	1.339.838	1.858.465	518.627	819.369	409.685
205 - A.S.L. TORINO 5	802.704	257.567	1.060.231	1.264.340	204.108	480.825	240.413
206 - A.S.L. VERCELLI	211.868	198.321	410.189	603.223	193.035	244.344	122.172
207 - A.S.L. BIELLA	324.831	150.794	475.625	634.440	158.814	280.065	140.032
208 - A.S.L. NOVARA	454.567	417.732	872.299	1.118.093	245.794	410.612	205.306
209 - A.S.L. VERBANO-CUSIO-OSSOIA	251.035	65.050	316.085	460.643	144.558	189.812	94.906
210 - A.S.L. CUNEO 1	653.794	157.894	811.658	1.143.453	331.794	449.939	224.970
211 - A.S.L. CUNEO 2	336.711	50.938	389.649	649.508	259.859	253.807	126.903
212 - A.S.L. ASTI	400.549	173.252	573.799	748.558	174.760	316.994	158.497
213 - A.S.L. ALESSANDRIA	666.078	476.410	1.142.488	1.455.347	312.858	610.331	305.165
904 - AZIENDA OSP. S. LUIGI	147.699	-	147.699	314.486	166.787	184.404	92.202
905 - AZIENDA OSP. MAGGIORE DELLA CARITA'	155.733	-	155.733	300.683	144.950	188.722	94.361
906 - AZIENDA OSP. S. CROCE E CARLE	216.008	-	216.008	342.050	126.042	211.608	105.804
907 - AZIENDA OSP. S. ANTONIO BIAGIO/ARRIGO	116.047	-	116.047	322.267	206.220	191.479	95.740
908 - AZIENDA OSP. ORDINE MAURIZIANO DI TORINO	352.343	-	352.343	268.116	-83.227	160.554	80.292
909 - AZIENDA OSP. CITTA DELLA SALUTE E DELLA SCIENZA DI TORINO	515.559	-	515.559	872.318	356.728	574.822	287.411
Valore Regione Piemonte	9.294.519	4.001.722	13.296.242	17.749.274	4.453.033	7.711.912	3.855.956



* L'importo risulta rilevato dai flussi informativi della Distribuzione Diretta, della DPC e del Consumo Ospedaliero secondo le caratteristiche rappresentate nel foglio di lavoro: Legenda

Prospetto	11_IND 4.1.2.c - Biologici a brevetto scaduto_LUG-NOV
Settore competente	Regione Piemonte - Assistenza farmaceutica, integrativa e protesica
Data Aggiornamento Report	26/01/2021
Data ultima osservazione flussi	L'ultima data di elaborazione del flusso Consumo ospedaliero oggetto di esposizione dei dati nel presente documento consiste nel 25/01/2021 L'ultima data di elaborazione del flusso Distribuzione Diretta oggetto di esposizione dei dati nel presente documento consiste nel 31/12/2020 L'ultima data di elaborazione del flusso Distribuzione per Conto oggetto di esposizione dei dati nel presente documento consiste nel 18/01/2021 L'ultima data di competenza raccolta per il tramite del flusso Comma10 (farmaceutica convenzionata) consiste nel 30/11/2020
Contenuti	Spesa in regime di Distribuzione Diretta/DPC/Consumo Ospedaliero (insulina glargine, rituximab, pegfilgrastim, adalimumab, etanercept, teriparatide, somatropina) e in regime di assistenza convenzionata (insulina lispro, teriparatide) nel 2° semestre 2020 - spesa di riferimento calcolata in base ai consumi rilevati nel 2° semestre 2019 per il prezzo di aggiudicazione dei medicinali oggetto di valutazione (acquisti diretti) o prezzo al pubblico (convenzionata). Si veda per dettagli: http://www.regione.piemonte.it/governo/bollettino/abbonati/2020/45/attach/dgr_02139_1050_23102020.pdf
Dato proposto	Foglio di lavoro IND 4.1.2.c_Biologici_brev_scad: dedicato a proporre l'andamento del raggiungimento di almeno il 50% del risparmio teorico calcolato in base ai consumi rilevati nel 2° semestre 2019 per il prezzo di aggiudicazione dei medicinali oggetto di valutazione (acquisti diretti) o prezzo al pubblico (convenzionata). I valori esposti per il 2020 consistono nel dato cumulato rilevato per le mensilità 07-11 IND 4.1.2.c_Quarto trimestre: dedicato a proporre l'andamento del raggiungimento di almeno il 50% del risparmio teorico calcolato in base ai consumi rilevati nel 4° trimestre 2019 per il prezzo di aggiudicazione dei medicinali oggetto di valutazione (acquisti diretti) o prezzo al pubblico (convenzionata). I valori esposti per il 2020 consistono nel dato cumulato rilevato per le mensilità 07-11 Importo-Stime 2019 dedicato ad esporre la spesa di riferimento calcolata in base ai consumi rilevati nel 2° semestre 2019 per il prezzo di aggiudicazione dei medicinali oggetto di valutazione (acquisti diretti) o prezzo al pubblico (convenzionata). Andamento mensile: dedicato al raffronto mensile dei valori di spesa afferenti al 2° semestre delle annualità 2019 e 2020 rilevati nei diversi flussi informativi oggetto di monitoraggio. Legenda: dedicato all'esposizione dei criteri impostati dal settore regionale competente per il calcolo del risparmio teorico nel 2° semestre 2019. Vengono proposti: il prezzo di aggiudicazione dei medicinali oggetto di valutazione (acquisti diretti) o prezzo al pubblico (convenzionata), le specialità medicinali ed i flussi informativi fonte della rilevazione.

SUB OBIETTIVO N. 3 – Flussi informativi dispositivi medici – Rapporto tra i dati di consumo aziendale dei dispositivi medici (escluse la CND Z – a eccezione della Z13 – e la CND W – Dispositivi medico diagnostici in vitro) e i costi rilevati dal modello di conto economico.

STANDARD: Coerenza, con un margine di tolleranza compreso tra -10% e + 10%, tra la spesa aziendale per DM rilevata da flusso DMRP (al netto dei dispositivi di CND Z – a eccezione della Z13 – e di CND W) rispetto ai costi imputati in CE alle voci:

B.1.A.3.1 – Dispositivi medici

B.1.A.3.2 – Dispositivi medici impiantabili attivi

Obiettivo Specifico/ Indicatore	%	Consuntivo 2020							
3. Flussi informativi dispositivi medici Rapporto tra i dati di consumo aziendale dei dispositivi medici (escluse la CND Z - a eccezione della Z13 - e la CND W - Dispositivi medici diagnostici in vitro) e i costi rilevati da modello di conto economico	30,00	Aggregati B.1.A.3.1. dispositivi medici + B.1.A.3.2 impiantabili attivi		12 MESI 2020					
					CONTO ECONOMICO		FLUSSI		
		cod	descrizione	BIVE IV TRIM 2020	VARIAZIONE RIMANENZE	TOTALE X CONFRONTO CON FLUSSI	FLUSSO DM	DELTA	DELTA %
		3100158	Protesi- -dispositivi medici impiantabili attivi	715.806		715.806		- 715.806	-100,0%
		3100164	Acquisto dispositivi medici	17.511.556		17.511.556		- 17.511.556	-100,0%
		TOTALE DM	18.227.362	- 1.500.393	16.726.969	16.237.140	- 489.829	-2,9%	

Le tabelle seguenti propongono il risultato raggiunto dall'ASL AL nell'anno 2020 nelle due modalità di calcolo (inclusa/esclusa CDN Z).

a) Coerenza tra la spesa aziendale per DM rilevata da flusso DMRP (al netto dei dispositivi di CND Z - a eccezione della Z13 - e di CND W) rispetto ai costi imputati in CE alle voci B.1.A.3.1 (dispositivi medici) e B.1.A.3.2 (dispositivi medici impiantabili attivi). Range +/-10%.

Escludendo dal flusso DM anche la classe CND Z (oltre alla classe W), la situazione appare la seguente.

Aggregati B.1.A.3.1. dispositivi medici + B.1.A.3.2 impiantabili attivi		12 MESI 2020					
		CONTO ECONOMICO			FLUSSI		
cod	descrizione	BIVE IV TRIM 2020	VARIAZIONE RIMANENZE	TOTALE X CONFRONTO CON FLUSSI	FLUSSO DM	DELTA	DELTA %
3100158	Protesi- -dispositivi medici impiantabili attivi	715.806		715.806		- 715.806	-100,0%
3100164	Acquisto dispositivi medici	17.511.556		17.511.556		- 17.511.556	-100,0%
	TOTALE DM	18.227.362	- 1.500.393	16.726.969	13.828.144	- 2.898.825	-17,3%

L'ASL AL, come già evidenziato con nota prot 79273 del 31/07/2019, acquista la totalità dei dispositivi medici con CND Z sul conto 3100164 (aggregato B.1.A.3.1); la CND Z, che rappresenta circa il 14% dei DM, va pertanto ad implementare il Flusso DM. Ai fini di valutare correttamente la coerenza tra la spesa aziendale ed il flusso DM, occorre pertanto **non escludere** la CND Z, come rappresentato al punto successivo.

b) Coerenza tra la spesa aziendale per DM rilevata da flusso DMRP (esclusa la CND W) rispetto ai costi imputati in CE alle voci B.1.A.3.1 (dispositivi medici) e B.1.A.3.2 (dispositivi medici impiantabili attivi). Range +/-10%.

Aggregati B.1.A.3.1. dispositivi medici + B.1.A.3.2 impiantabili attivi		12 MESI 2020					
cod	descrizione	CONTO ECONOMICO			FLUSSI	DELTA	DELTA %
		BIVE IV TRIM 2020	VARIAZIONE RIMANENZE	TOTALE X CONFRONTO CON FLUSSI	FLUSSO DM		
3100158	Protesi- -dispositivi medici impiantabili attivi	715.806		715.806		- 715.806	-100,0%
3100164	Acquisto dispositivi medici	17.511.556		17.511.556		- 17.511.556	-100,0%
	TOTALE DM	18.227.362	- 1.500.393	16.726.969	16.237.140	- 489.829	-2,9%

Considerando anche la CND Z, lo scostamento tra CE e Flusso DM risulta del -2,9% e pertanto si attesta il pieno raggiungimento dell'obiettivo (scostamento +/- 10%).

5. Digitalizzazione del S.S.R.

OBIETTIVO 5.1

SVILUPPARE IL FASCICOLO SANITARIO ELETTRONICO E I SERVIZI ON LINE

Attraverso l'attuazione degli interventi declinati nella misura 3, Asse II.2c.2.1 di cui alla D.G.R. n:19-4900 del 20/4/2017, la Regione Piemonte, in particolare, ha avviato un importante progetto di evoluzione e diffusione sul territorio piemontese del Fascicolo Sanitario Elettronico e dei servizi on-Line (FSE – Sol), che coinvolge i cittadini, gli operatori delle aziende sanitarie, i medici di medicina generale e i pediatri di libera scelta. Il fascicolo sanitario elettronico costituisce l'architettura informativo che abilita, anche, la realizzazione dei servizi digitali a corollario per cittadini e operatori sanitari.

In quest'ambito rientrano diversi obiettivi concreti, raggiungibili tramite processi articolati quali, a titolo esemplificativo: la creazione dell'ecosistema dei servizi digitabili fruibili in multicanalità (web, smartphone, tablet totem) nonché fruibili direttamente dai sistemi utilizzati dagli operatori sanitari. Inoltre con D.G.R. 23 febbraio 2018 n. 27-6517 la Regione Piemonte ha dato attuazione del Piano Triennale per l'Informatica nella P.A. 2017-2019 e degli adempimenti in materia di Sanità digitale, definendo le linee di indirizzo della sanità digitale piemontese – Progetti Regionali 2018-2020.

Un ulteriore intervento strategico per la Regione Piemonte è il Centro Unico di Prenotazione (CUP), ovvero il sistema centralizzato informatizzato per la prenotazione unificata delle prestazioni, finalizzato per favorire l'accessibilità dell'assistenza e la riduzione dei tempi di attesa

Obiettivo Specifico/ Indicatore		Consuntivo 2020
<p>1. Conferire nel FSE, in attuazione alla D.D. 385/2019, i seguenti documenti prioritari:</p> <ul style="list-style-type: none"> - Lettere di dimissione ospedaliera (LDO) - Verbali di pronto soccorso (VPS) - Referti di anatomia patologica (AP) - Referti di radiologia (RIS) e relative immagini per i quali è prevista altresì l'adesione alla piattaforma ROL e l'integrazione dei sistemi PACS 	5	<p>Nel corso del 2020 sono state affidate le attività di manutenzione straordinaria dei sistemi informativi aziendali, caratterizzati da estremo livello di vetustà, per il raggiungimento dei requisiti tecnologici minimi necessari all'alimentazione dei documenti clinici oggetto di programmazione regionale, nello specifico:</p> <ul style="list-style-type: none"> - Lettere di dimissione Ospedaliera: alimentano l'FSE a partire dal 12.01.2021 - Verbali di Pronto Soccorso: intervento in corso di attuazione, che ha comportato l'aggiornamento importante del software, con fermo di tutti i pronto soccorsi aziendali ed avvio in esercizio programmato entro il 15.4.2021 - Referti di Anatomia Patologica: alimentano correttamente l'FSE a partire dal 5.5.2020. - Referti di Radiologia (RIS): alimentano l'FSE a partire dal 15.12.2020. <p>Il PACS aziendale di ASL AL è tecnicamente in grado di alimentare l'FSE con le immagini, è in corso di rinnovo in accordo con il dipartimento regionale competente, la linea dati di Regione Piemonte (RUPAR), in quanto allo stato attuale non in grado di supportare il traffico dati necessario alla piena fruizione del servizio al cittadino</p>
<p>Informare e promuovere l'utilizzo dei servizi digitali realizzati al fine di perseguire i seguenti obiettivi di governo regionale:</p> <p>a) ritiro referti di laboratorio attraverso il sistema telematico regionale utilizzato per almeno il 20% dei cittadini che hanno effettuato presso la struttura pubblica un esame di laboratorio nel periodo luglio-dicembre 2020</p>	3	<p>Nel periodo 1.7.2020 – 31.12.2020 sono stati gestiti n. 225.820 referti di laboratorio ed è stato richiesto il Ritiro on Line per n. 5.293 referti, corrispondenti al 2.34 % del totale</p>
<p>Avviare entro il 15 dicembre 2020 il sistema regionale omogeneo di gestione delle agende e delle prenotazioni sanitarie (Gara 63/2015)</p>	2	<p>In tutto il 2020 si è provveduto alla pianificazione del riammodernamento delle integrazioni tra CUP aziendale e resto del sistema informatico, pianificando e realizzando la sostituzione del software a supporto del CUP aziendale con il modulo opzionale del CUP Regionale fornito nell'ambito del sistema regionale omogeneo dei gestione delle agende e delle prenotazioni sanitarie, con contestuale avvio di quest'ultimo per ASL AL in data 23.9.2020</p>

3.1 Assistenza Ospedaliera

A) STATO DELL'ARTE

L'Azienda opera mediante n. 5 presidi a gestione diretta e n. 3 case di cura convenzionate.

I posti letto direttamente gestiti per attività ordinaria risultano pari a 780 unità, quelli convenzionati sono pari a 281 unità.

Az. Terr.	Cod Strutt.	Sub cod	Descr Struttura	Cod Area	Letti RO	Letti DH	Letti DS
213	010026	01	OSPEDALE SANTO SPIRITO CASALE	Tot. HSP 12	219	12	21
213	010026	02	OSPEDALE VALENZA	Tot. HSP 12	chiuso	chiuso	chiuso
213	010026	03	OSPEDALE SS. ANTONIO E MARGHERITA TORTONA	Tot. HSP 12	98	10	19
213	010026	04	OSPEDALE SAN GIACOMO NOVI	Tot. HSP 12	192	12	21
213	010026	05	OSPEDALE CIVILE ACQUI	Tot. HSP 12	85	10	19
213	010026	06	OSPEDALE CIVILE OVADA	Tot. HSP 12	50	6	6
213	010026	00	OSPEDALI RIUNITI ASL AL	Tot. HSP 12	644	50	86

Posti letto attivati nel corso dell'anno 2020 per emergenza Covid 19

Az. Terr.	Cod Strutt.	Sub cod	Descr Struttura	Cod Area	Letti RO - Covid
213	010026	01	OSPEDALE SANTO SPIRITO CASALE	Tot. HSP 12	99
213	010026	03	OSPEDALE SS. ANTONIO E MARGHERITA TORTONA	Tot. HSP 12	129
213	010026	04	OSPEDALE SAN GIACOMO NOVI	Tot. HSP 12	104
213	010026	05	OSPEDALE CIVILE ACQUI	Tot. HSP 12	55
213	010026	06	OSPEDALE CIVILE OVADA	Tot. HSP 12	21
213	010026	00	OSPEDALI RIUNITI ASL AL	Tot. HSP 12	408

POSTI LETTO ACCREDITATI PER ATTIVITA' ORDINARIA

Cod Strutt.	Sub cod	Denominazione Struttura	Az Terr	Cod Area	Letti RO	Letti DH	Letti DS	Letti Totali
010666	00	POLICLINICO DI MONZA	213	Tot. HSP 13	144	0	4	148
010641	00	CASA DI CURA VILLA IGEEA	213	Tot. HSP 13	55	0	6	61
010642	00	CASA DI CURA SANT'ANNA	213	Tot. HSP 13	72	0	0	72

POLICLINICO DI MONZA SPA

cod. 010666		POSTI LETTO ORDINARI 2020 – ATTIVITA' ORDINARIA				
		Fascia	Autorizzati	Accreditati	Contrattati	Privati
07-0 01	CARDIOCHIRURGIA CITTA' AL	A	15	15	10	5
08-0 01	CARDIOLOGIA CITTA' AL	A	10	10	10	0
09-0 01	CHIRURGIA GENERALE CITTA' AL	A	10	10	7	3
09-0 02	CHIRURGIA GENERALE SALUS	A	15	15	6	9
26-0 01	MEDICINA GENERALE CITTA' AL	A	20	20	11	9
26-0-02	MEDICINA GENERALE SALUS	A	10	10	0	10
32-0-01	NEUROLOGIA SALUS	A	15	15	15	0
34-0 01	OCULISTICA CITTA' AL	A	10	10	0	10
36-0 01	ORTOPEDIA E TRAUMATOLOGIA CITTA' AL	A	9	9	9	0
36-0 02	ORTOPEDIA E TRAUMATOLOGIA SALUS	A	10	10	10	0
43-0 01	UROLOGIA CITTA' AL	A	10	10	8	2

56-0-01	RRF I Liv. SALUS (non accreditata)	--	10	0	0	10
56-0-02	RRF I Liv. SALUS	A	20	20	18	2
56-1-21	RRF II Liv. CITTA' AL	A	20	20	20	0
56-1-22	RRF II Liv. SALUS	A	20	20	20	0
Totale			204	194	144	60

POSTI LETTO DAY SURGERY 2020 – ATTIVITA' ORDINARIA

			Autorizzati	Accreditati	Contrattati	Privati
98-0 01	DAY SURGERY MULTISPECIALISTICO tipo A CITTA' AL		4	4	2	2
98-0 02	DAY SURGERY MULTISPECIALISTICO tipo A SALUS		6	6	2	4
Totale			10	10	4	6

Totale complessivo Casa di Cura			214	204	148	66
--	--	--	------------	------------	------------	-----------

CASA DI CURA SANT'ANNA - CASALE M.TO

cod. 010642		POSTI LETTO ORDINARI 2020 – ATTIVITA' ORDINARIA				
		Fascia	Autorizzati	Accreditati	Contrattati	Privati
56-4 40	RIABILITAZIONE NEURO PSICHIATRICA	A	80	72	72	8
Totale			80	72	72	8

CASA DI CURA VILLA IGEA - ACQUI TERME

cod. 010641		POSTI LETTO ORDINARI 2020 – ATTIVITA' ORDINARIA				
		Fascia	Autorizzati	Accreditati	Contrattati	Privati
09-0 01	CHIRURGIA GENERALE	A	8	8	8	-
26-0 01	MEDICINA GENERALE	A	15	15	5	10
36-0 01	ORTOPEDIA E TRAUMATOLOGIA	A	16	16	16	-
56-0 01	R.R.F. I livello	A	15	15	14	1
56-1 20	R.R.F. II livello	A	20	20	12	8
Totale			74	74	55	19

POSTI LETTO DAY SURGERY 2020 – ATTIVITA' ORDINARIA

		Fascia	Autorizzati	Accreditati	Contrattati	Privati
09-0 01	CHIRURGIA GENERALE	A	2	2	2	-
36-0 01	ORTOPEDIA E TRAUMATOLOGIA	A	4	4	4	-
Totale			6	6	6	-

Totale complessivo Casa di Cura			80	80	61	19
--	--	--	-----------	-----------	-----------	-----------

Posti letto attivati nel corso dell'anno 2020 per emergenza Covid 19

Cod Strutt.	Sub cod	Denominazione Struttura	Az Terr	Cod Area	Letti RO
010666	00	POLICLINICO DI MONZA	213	Tot. HSP 13	194
010641	00	CASA DI CURA VILLA IGEA	213	Tot. HSP 13	66
010642	00	CASA DI CURA SANT'ANNA	213	Tot. HSP 13	20

POLICLINICO DI MONZA SPA

cod. 010666		POSTI LETTO ORDINARI 2020 – EMERGENZA COVID 19				
		Fascia	Autorizzati	Accreditati	Contrattati	Privati
26-0-01	MEDICINA GENERALE CITTA' AL	A	40	40	40	0
49-1-02	TERAPIA SEMINTENSIVA CITTA' AL	A	4	4	4	0
49-0-01	TERAPIA INTENSIVA CITTA' AL	A	12	12	12	0
56-0-02	RRF I LIVELLO SALUS	A	37	37	37	0
26-0-03	MEDICINA SALUS MEDIA INTENSITA' COVID 19	A	91	91	91	0
94-0-01	TERAPIA SEMINTENSIVA SALUS COVID 19	A	5	5	5	0
49-3-03	TERAPIA INTENSIVA SALUS COVID 19	A	5	5	5	0

CASA DI CURA VILLA IGEA

cod. 010641		POSTI LETTO ORDINARI 2020 – EMERGENZA COVID 19				
		Fascia	Autorizzati	Accreditati	Contrattati	Privati
56-0-01	RECUPERO E RIABILITAZIONE FUNZIONALE I LIV.	A	36	36	36	0
26-0-02	MEDICINA COVID 19	A	30	30	30	0

CASA DI CURA SANT'ANNA

cod. 010642		POSTI LETTO ORDINARI 2020 – EMERGENZA COVID 19				
		Fascia	Autorizzati	Accreditati	Contrattati	Privati
56-4-40	RRF NEUROPSICHIATRICA	A	20	20	20	0

I posti letto indicati per le Case di Cura sono quelli definiti "Contrattati" (DGR 27.07.2016 n. 12-3730): il modello HSP13 rileva anche i posti letto per l'attività esclusivamente privata.

Policlinico di Monza S.p.A. – Atti di accreditamento: DGR 77-14704 del 31.01.2005 e DGR 67-2974 del 28.11.2011 (Istituto Salus) – DGR 43-9754 del 26.06.2003, DGR 16-7075 del 15.10.2007 e DGR 14-7030 del 20.01.2014 (Clinica Città di Alessandria) – DGR 33-3656 del 18.07.2016 e DD 95 del 20.02.2017 (Policlinico di Monza S.p.A.).

Nuova Casa di Cura Sant'Anna S.r.l. – Atti di accreditamento: DGR 13-8362 del 10.3.2008 – DD 889 del 28.12.206.

Casa di Cura Villa Igea – Habilita S.p.A. (Acqui Terme) – Atti di accreditamento: n DGR 127-6959 del 5.8.2002 - DGR 7-11159 del 6.4.2009 – DD 819 del 16.12.2016 – D.D. 815 del 28.11.2019.

BUDGET STRUTTURE PRIVATE ASL AL

ACCORDI CONTRATTUALI ANNO 2020

DGR n. 9-960 del 31.01.2020

Recepimento dell'accordo tra la Direzione regionale Sanità e le Associazioni degli Erogatori sanitari privati. Indirizzi transitori per il periodo 2020-2022 per l'acquisto di prestazioni sanitarie da Erogatori Privati accreditati

DGR n. 3-1111 del 10 marzo 2020

Determinazioni in ordine alla gestione dell'emergenza da COVID-19: Protocollo d'intesa tra Associazioni di categoria (AIOP/ARIS) e Regione Piemonte per la fornitura di supporto di assistenza sanitaria e tecnica e approvazione dello schema tipo di contratto per le ASR

DGR n. 12-1124 del 13 marzo 2020

Emergenza da COVID 19. Variazione temporanea della dotazione dei posti letto nell'ambito delle strutture pubbliche e disposizioni transitorie per la contrattazione di eventuali prestazioni aggiuntive con le strutture private autorizzate ed accreditate a supporto del sistema pubblico

DGR n. 22-1133 del 13 marzo 2020

Misure emergenziali per far fronte all'epidemia Covid 19. Modalità di attivazione di posti letto COVID in strutture private

DGR n. 1-1881 del 10 agosto 2020

Regole di finanziamento per l'acquisto di prestazioni sanitarie da erogatori privati per l'annualità 2020. Presa d'atto dell'Accordo tra la Direzione regionale Sanita' e le Associazioni degli Erogatori sanitari privati. Approvazione dello schema di contratto per l'anno 2020 per prestazioni di ricovero in regime di acuzie e post-acuzie (compresa la post-acuzie psichiatrica), di specialistica ambulatoriale e di CAVS.

DGR n. 9-2176 del 30 ottobre 2020

Misure emergenziali per far fronte alla seconda fase epidemia Covid-19. Integrazione delle previsioni di cui alla D.G.R. 22-1133 del 13.3.2020 in merito all'attivazione di posti letto Covid in strutture sanitarie private

DGR n. 17-2364 del 27 novembre 2020

Emergenza epidemiologica da Covid-19. Approvazione schema tipo di addendum contrattuale ex art. 8 quinquies d.lgs. n. 502/1992 e smi per prestazioni di ricovero in regime di acuzie e post-acuzie da destinare a pazienti Covid positivi presso strutture accreditate

DGR n. 13-2360 del 27 novembre 2020

Riparto delle risorse alle Aziende sanitarie pubbliche del SSR per la copertura delle spese COVID a valere sulle disponibilità della legge 24 aprile 2020, n. 27, da donazioni per il Sostegno emergenza Coronavirus e contributi della Compagnia San Paolo

DGR 5-2435 del 1 dicembre 2020

Aggiornamento regole di finanziamento per l'acquisto di prestazioni sanitarie da Erogatori privati per l'annualità 2020. Modifica ed integrazione D.G.R. n. 1-1881 del 10 agosto 2020 e integrazione D.G.R. n. 9-2176 del 30 ottobre 2020

DGR 14-2889 del 19.02.2021

Modifiche e integrazioni alle DD.G.R. n. 1-1881 del 10.08.2020 e n. 5-2435 del 1.12.2020. Adeguamento schema contrattuale alle regole di finanziamento per l'acquisto di prestazioni sanitarie da erogatori privati per l'annualità 2020. Proroga regole in via transitoria per l'anno 2021. Valorizzazione economica delle eccedenze di prestazioni sanitarie realizzate per residenti in altre regioni negli anni 2017-2018

Dichiarazione sulla coerenza dei dati esposti con i modelli ministeriali di rilevazione flussi:

MODELLO HSP 11 Anno 2020	I dati sul numero di strutture a gestione diretta e convenzionate sono coerenti con quelli complessivamente desumibili dai modelli HSP 11
MODELLO HSP 12 Anno 2020	I dati relativi ai posti letto dei presidi a gestione diretta sono coerenti con quelli riportati nel Modello HSP 12
MODELLO HSP 13 Anno 2020	I dati relativi ai posti letto dei presidi in convenzione sono coerenti con quelli riportati nel Modello HSP 13

**BUDGET 2020 EROGATORI PRIVATI ACCREDITATI TERRITORIO ASL AL
DGR 1-1881 del 28.08.2020
CONTRATTI RECEPITI CON DELIBERAZIONE 363/2021**

Denominazione	ATTIVITA'	REGIONE	EXTRAREG	TOT
POLICLINICO DI MONZA (SALUS - CITTA' ALESSANDRIA)	RICOVERI ACUZIE - POST ACUZIE	16.715.538	12.860.564	29.576.102
	AMBULATORIALE	5.075.500	1.183.039	6.258.539
	TOTALE	21.791.038	14.043.603	35.834.641
POLICLINICO DI MONZA (SALUS)	CAVS	770.000	-	770.000
	TOTALE	770.000	-	770.000
CASA DI CURA VILLA IGEA (HABILITA S.P.A.)	RICOVERI ACUZIE - POST ACUZIE	4.502.140	9.887.771	14.389.911
	AMBULATORIALE	903.072	699.561	1.602.633
	TOTALE	5.405.212	10.587.332	15.992.544
CASA DI CURA SANT'ANNA	RICOVERI RRF NEUROPSICHIATRICA	4.663.049	149.450	4.812.499
	AMBULATORIALE	145.867	182	146.049
	TOTALE	4.808.916	149.632	4.958.548
TOTALE CASE DI CURA	RICOVERI ACUZIE - POST ACUZIE	21.217.678	22.748.335	43.966.013
	RICOVERI RRF NEUROPSICHIATRICA	4.663.049	149.450	4.812.499
	AMBULATORIALE	6.124.439	1.882.782	8.007.221
	CAVS	770.000	-	770.000
	TOTALE	32.775.166	24.780.567	57.555.733
Denominazione	ATTIVITA'	REGIONE	EXTRAREG	TOT
ALLIANCE MEDICAL (100 CANNONI - NEWIMA)	AMBULATORIALE	6.910.010	1.730.588	8.640.598
DOTT. CRISTOFORO PONZANO & C.	AMBULATORIALE	98.038	-	98.038
STUDIO RAD. OMODEO ZORINI	AMBULATORIALE	570.288	329.378	899.666
STUDIO RADIOLOGICO DR. FOCO	AMBULATORIALE	1.113.803	82.747	1.196.550

LAB. S. MARIA DR. W. QUAGLIA	AMBULATORIALE	299.663	7.761	307.424
TOTALE EROGATORI AMBULATORIALI	AMBULATORIALE	8.991.802	2.150.474	11.142.276
TOTALE COMPLESSIVO EROGATORI PRIVATI ACCREDITATI PROVINCIA ALESSANDRIA		41.766.968	26.931.041	68.698.009

Nel corso del 2020, al fine di far fronte all'emergenza sanitaria Covid-19, sono stati definiti accordi con le strutture accreditate del territorio per l'utilizzo di posti letto da dedicare a pazienti Covid-19 positivi. Le strutture sono state soggette ad un procedimento di autorizzazione e di accreditamento d'urgenza individuato ad hoc dalle disposizioni regionali in materia.

La spesa per prestazioni di ricovero rese a pazienti Covid-19 disciplinate dalla D.G.R. 9-2176 del 30.10.2020 trova copertura nell'ambito delle risorse assegnate agli Enti del SSR in seguito al riparto delle quote regionali indistinte in quanto erogate da strutture che presentano maggior disponibilità di budget residuo ancora da utilizzare nell'anno in corso, tale da consentire la remunerazione della produzione richiesta entro il tetto di spesa assegnato con D.G.R. 1-1881 del 10 agosto 2020

I conguagli relativi alle partite contabili sospese saranno rinviati alla definizione, a livello nazionale, delle modalità di remunerazione della specifica funzione assistenziale per i maggiori costi correlati all'allestimento dei reparti Covid-19, dell'incremento tariffario per le attività rese a pazienti affetti da Covid, nonché dell'eventuale riconoscimento del contributo economico nel limite dei costi fissi alla struttura con produzione inferiore al 90% del budget, e comunque non oltre il termine del 31.12.2021

B) OBIETTIVI DELL'ESERCIZIO RELATIVI ALLA STRUTTURA DELL'ORGANIZZAZIONE DEI SERVIZI

Per l'anno 2020, sono stati definiti i seguenti obiettivi, oltre a quelli già relazionati come obiettivi della Direzione Generale, in maniera uniforme tra i diversi servizi afferenti l'Asl AI, affinché si potesse affrontare la situazione emergenziale legata alla diffusione pandemica del virus SARS-COV-2.

Gli obiettivi sono stati così articolati:

OBIETTIVO 1: Supporto delle attività correlate alla gestione dell'emergenza Covid-19

OBIETTIVO 2: Supporto alle azioni legate al Piano Fase 2 per la progressiva ripresa dell'attività ordinaria

OBIETTIVO 3: Supporto alle azioni legate al Piano COVID2 per la gestione dell'eventuale ripresa della pandemia Covid2

3.2 Assistenza Territoriale

A) STATO DELL'ARTE

Per quanto attiene l'assistenza psichiatrica, l'Azienda opera mediante 9 Strutture psichiatriche a gestione diretta e 46 strutture psichiatriche convenzionate, 3 strutture doppia diagnosi psichiatrica/dipendenze e 17 strutture per assistenza a disabili psichici. Per quanto riguarda l'assistenza residenziale anziani/disabilità, l'Azienda opera mediante 4 presidi a gestione diretta e 169 strutture convenzionate. La tipologia di strutture e il tipo di assistenza erogata sono riassunte nelle seguenti tabelle.

Per le strutture a gestione diretta:

Tipo struttura	Tipoassistenza											
	Attività clinica	Diagnostica strumentale e per immagini	Attività di laboratorio	Attività di consultorio familiare	Assistenza psichiatrica	Assistenza per tossicodipendenti	Assistenza AIDS	Assistenza idrotermale	Assistenza agli anziani	Assistenza ai disabili fisici	Assistenza ai disabili psichici	Assistenza ai malati terminali
Ambulatorio Laboratorio												
Struttura residenziale					8				4 di cui 1 con attività sospesa...			
Struttura semi residenziale					1				1			
Altro tipo di struttura												

Gli istituti o centri di riabilitazione ex art.26 L.833/78 sono 9 , per complessivi 50 posti letto residenziali e 40 posti semiresidenziali.

Tabella riassuntiva con PL per struttura DSM

COD. STS.11	DENOMINAZIONE STRUTTURA	COMUNE	Numero posti	Numero utenti ospiti nel 2020
070156	GA VIA BENSI - AL	ALESSANDRIA	5	6
070158	GA PROGETTO - NOVI LIGURE	NOVI LIGURE	5	
070244	COMUNITA' PROTETTA ALBA CHIARA	VOLTAGGIO	10	13
070708	GA PROGETTO 1 - NOVI LIGURE	NOVI LIGURE	4	5
070709	GA PROGETTO 2 - NOVI LIGURE	NOVI LIGURE	4	6
070710	GA TORTONA	TORTONA	4	
670913	COMUNITA' NUOVI ORIZZONTI E LA CASA	BOSCO MARENGO	14	14
670959	GA VIA VERDI - CASALE M.TO	CASALE MONFERRATO	4	44

Per le strutture convenzionate:

Tipo struttura	Tipo assistenza										
	Diagnostica strumentale e per immagini	Attività di laboratorio	Attività di consultorio familiare	Assistenza psichiatrica	Assistenza per tossico-dipendenti	Assistenza AID	Assistenza idrotermale	Assistenza agli anziani	Assistenza ai disabili fisici	Assistenza ai disabili psichici	Assistenza ai malati terminali
Ambulatorio											
Laboratorio											
Struttura residenziale				47	4			15 109 (ASL e FUORI)	105 (ASL e FUORI ASL)		
Struttura semi residenziale				8 (ASL e fuori ASL)	22 (ASL e FUORI ASL)		
Altrotipi di struttura											
Medico Singolo											

Gli istituti o centri di riabilitazione convenzionati ex art.26 L.833/78 sono 66, per complessivi 212 Posti letto residenziali e zero posti letto semiresidenziali.

Le Strutture risultano essere accreditate ai sensi della normativa vigente.

COD. STS.11	DENOMINAZIONE STRUTTURA	COMUNE	Numero posti	Numero utenti ospiti nel 2020
570343	COMUNITA' IL MONTELLO	SERRAVALLE SCRIVIA	20	2
670912	COMUNITA' IL TIGLIO	ACQUI TERME	19	11
670914	COMUNITA' VILLA RAFFAELLA	MONCALVO (AT)	20	4
670947	COMUNITA' PSICHIATRICA IN CAMMINO	CASALE MONFERRATO	20	11
670955	GA IN/CONTRO	ACQUI TERME	5	3
670956	GA DI FRASSINETO PO	FRASSINETO PO	8	9
670957	GA LA PIAZZA	FRASSINETO PO	8	8
670962	GA LA MIA CASA	NOVI LIGURE	5	5
670963	GA LA CASA DEL GIARDINO	NOVI LIGURE	5	5
670964	GA VIA PINELLI - CASALE M.TO	CASALE MONFERRATO	4	2
670967	GA VIA VALERANI - CASALE M.TO	CASALE MONFERRATO	5	1
670969	GA SALITA SANT'ANNA - CASALE M.TO	CASALE MONFERRATO	5	3
670971	COMUNITA' POLIS	SANT'AGATA FOSSILI	20	1
671029	GA DOMUS	PONZONE	5	4
671030	GA ALERAMO	MONCALVO (AT)	10	4
671060	GA IL RANOCCHIO VIVERE NEL VERDE	ACQUI TERME	5	5
671295	GA La Magnolia	CASALE MONFERRATO	10	8

671294	GA Il Tiglio	CASALE MONFERRATO	10	7
570347	COMUNITA' LA BRAIA	TERZO		1
570351	COMUNITA' IL RANOCCHIO	ACQUI TERME		13
570354	COMUNITA' CERESOLA	PONZONE		11
670226	COMUNITA' PSICHIATRICA L'ABBAZIA	CONZANO		5
670226	COMUNITA' PSICHIATRICA L'ABBAZIA	CONZANO		3
670262	COMUNITA' ALLOGGIO LA CAPPUCETTA	CASALE MONFERRATO		6
670910	COMUNITA' L'ACERO	ALESSANDRIA	19	12
COD. STS.11	<u>DENOMINAZIONE STRUTTURA ACCREDITATE PER LA PSICHIATRIA INSISTENTI SUL TERRITORIO DELLE ALTRE ASL PIEMONTESI</u>	COMUNE	Numero posti	Numero utenti ospiti nel 2020
570174	Comunità Psichiatrica Emmaus	ALBA	10	3
670895	ABICITTA'	PINEROLO (TO)		1
570583	Casa di Campo	PAVONE C.SE (TO)		1
570584	Valchiusella	VALCHIUSA (TO)		3
670463	Gruppo Appartamento Due Passi	ALBA	5	1
570210	L'INCONTRO CPB'	CASTELLO D'ANNONE (AT)	20	5
570214	Don L. Ferraro CPB	ALBA	20	2
570215	Comunità La Vite CPB	COSTIGLIOLE D'ASTI (AT)	20	2
570419	Comunità Montezemolo	MONTEZEMOLO (CN)	20	2
570581	Comunità Forense "San Giovanni Di Dio"	SAN MAURIZIO CANAVESE (TO)	20	1
670344	LA Conchiglia srl CPB	MONASTERO B.DA (AT)	20	1
670800	Villa San Secondo	MONCRIVELLO (VC)		4
670896	GA Fenestrelle	PINEROLO (TO)	10	1
671052	Gruppo Living	CASTELLO D'ANNONE (AT)	10	1
670902	GA Punto 28	MONALE (AT)	5	1
670285	Pandora (ex Il Cascinale) CPB	CASTELROCCHERO (AT)	20	1
COD. STS.11	<u>DENOMINAZIONE STRUTTURA PER LA PSICHIATRIA FUORI REGIONE</u>	COMUNE	Numero posti	Numero utenti ospiti nel 2020
fuori regione	PRA' ELLERA	CAIRO MONENOTTE (SV)		1
fuori regione	CT Casa Pero	VARAZZE (SV)		1
fuori regione	CT CASA VARAZZE	VARAZZE (SV)		1
fuori regione	CSS CAUP Savonese	SAVONA		1
fuori regione	Residence DAHU	BRUSSON (AO)		1
fuori regione	La Lumiere	AOSTA		1
COD. STS.11	<u>DENOMINAZIONE STRUTTURA ACCREDITATE PER LE DIPENDENZE</u>	COMUNE	Numero posti	Numero utenti ospiti nel 2020
570182	Comunità per comorbidità psichiatrica SOMMARIVA"	SOMMARIVA BOSCO (CN)		8
670261	Casa Carla Maria	BORGO SAN MARTINO (AL)		1
670820	Passaggio Nord-Ovest	TORINO		1
non noto	Comunità Giano Gruppo Abele di Verbania	Arizzano (VB)		2

COD. STS.11	DENOMINAZIONE STRUTTURA ACCREDITATE PER ANZIANI E DISABILI	COMUNE	Numero posti	Numero utenti ospiti nel 2020
070327	RESIDENZA GLI OLMI	PARODI LIGURE		1
570355	RESIDENZA VILLA AZZURRA BALESTRINO	CASSINE		2
070331	RESIDENZA LA MADONNINA	RIVALTA BORMIDA		1
070333	CSSAS IPAB LERCARO	OVADA		1
570335	RESIDENZA SOGGIORNO FIORDALISO	NOVI LIGURE		2
570342	Residenza San Rocco	GRONDONA (AL)		1
660152	Il Girasole	LITTA PARODI (AL)		1
670266	Soggiorno Villa Poggio	TERRUGGIA (AL)		3
670288	I Boschi	MONTECHIARO D'ACQUI (AL)		1
670593	Residenza Gigi e Teresio Capra"	SPINETTA M.GO (AL)		1
670609	Casa di Risposo G.E. Balduzzi	CASTELNUOVO SCRIVIA(AL)		1
671146	R.I.S.S. Don Minazzi	CASALE M.TO		1
670925	R.I.S.S. Sant'Agata	SANT'AGATA FOSSILI (AL)		1
non noto	Comunità Alloggio Anziani "La Rotonda"	CASTELNUOVO B.DA (AL)		1
non noto	IL GABBIANO	SAVONA		2
				212

ASSISTENZA RESIDENZIALE ANZIANI NON AUTOSUFFICIENTI:

TABELLA RIASSUNTIVA CON P.L. CONVENZIONATI / OCCUPATI E GIORNATE DEGENZA AL 31/12/2020

STRUTTURA	DISTRETTO appartenza struttura	COMUNE appartenza STRUTTURA	SOTTOGRUPPO	POSTI LETTO	UTENTI NELL'A NNO	AMMI SSION I	TOTALE GIORNI	USCITA	PRESEN TE AL 31.12.1 9	PRESENTE 31.12.20
RSA AZIENDALE RESIDENZIALE SAN MAURO	FUORI ASL	SAN MAURO TORINESE	RESIDENZIALE		1	1	17			1
RESIDENZA GLI OLMI	NOVI	PARODI LIGURE	RESIDENZIALE	12	9	2	2530	3	7	6
RSA MONSIGNOR CAPRA (NUOVA GESTIONE)	ACQUI T.	ACQUI TERME	CONTINUITA	20	229	215	5060	208	14	21
RSA MONSIGNOR CAPRA (NUOVA GESTIONE)	ACQUI T.	ACQUI TERME	EMERGENZA	40	1	1	4	1		
RSA MONSIGNOR CAPRA (NUOVA GESTIONE)	ACQUI T.	ACQUI TERME	EMERGENZACOVID		3	3	123	2		1
RSA MONSIGNOR CAPRA (NUOVA GESTIONE)	ACQUI T.	ACQUI TERME	RESIDENZIALE		41	14	6765	20	27	21
RESIDENZA JONA OTTOLENGHI	ACQUI T.	ACQUI TERME	RESIDENZIALE	20	16	5	4353	5	11	11
RESIDENZA LA MADONNINA	ACQUI T.	RIVALTA B.DA	RESIDENZIALE	30	32	12	6269	12	20	20
RESIDENZA S. STRAMBI	ACQUI T.	STREVI	RESIDENZIALE	30	29	10	7022	8	19	21
CSSAS IPAB LERCARO	OVADA	OVADA	EMERGENZACOVID		2	2	50			2
CSSAS IPAB LERCARO	OVADA	OVADA	RESIDENZIALE	90	56	10	12467	25	46	31
RAF DI GAVI (NUOVA GESTIONE)	NOVI	GAVI L.	RESIDENZIALE	58	28	4	7400	12	24	16
RESIDENZA O.P. STICCA	ACQUI T.	CASSINE	RESIDENZIALE	30	17	7	3840	4	10	13
RSA DI NOVI LIGURE (NUOVA GESTIONE)	NOVI	NOVI LIGURE	RESIDENZIALE	20	13	5	2820	3	8	10

CASA DI RIPOSO RESIDENZA PER ANZIANI ANNUNZIATA (BRUSASCO)	FUORI ASL	BRUSASCO	RESIDENZIALE		1		95	1	1	
VILLA CORA Canelli	FUORI ASL	CANELLI	RESIDENZIALE		1		333	1	1	
CENTRO SAN MARTINO	FUORI ASL	MONTEMAGNO	RESIDENZIALE		1	1	47			1
RESIDENZA SOGGIORNO FIORDALISO	NOVI	NOVI LIGURE	RESIDENZIALE	40	24	11	5871	8	13	16
RESIDENZA AMEDEO	NOVI	NOVI LIGURE	RESIDENZIALE	40	15	5	3475	3	10	12
RESIDENZA DON BENIAMINO DACATRA	NOVI	NOVI LIGURE	RESIDENZIALE	40	55	23	13690	11	32	44
RESIDENZA S. ANTONIO	NOVI	BASALUZZO	RESIDENZIALE	111	56	16	14345	19	40	37
RESIDENZA CASTELLO DI STAZZANO	NOVI	STAZZANO	EMERGENZA		4	4	87	3		1
RESIDENZA CASTELLO DI STAZZANO	NOVI	STAZZANO	EMERGENZACOVID		18	18	574	17		1
RESIDENZA CASTELLO DI STAZZANO	NOVI	STAZZANO	RESIDENZIALE	105	26	7	6177	8	19	18
RESIDENZA CASTELLO DI STAZZANO nsv	NOVI	STAZZANO	RESIDENZIALE	10	5	3	826	2	2	3
RESIDENZA CASTELLO	ACQUI T.	PARETO	RESIDENZIALE	40	12	4	2982	3	8	9
CASA DI RIPOSO AVV FORCHINO	FUORI ASL	SANTENA	RESIDENZIALE		1		225	1	1	
LA SERENELLA (GESTORE QUATTRO ESSE SRL)	NOVI	NOVI LIGURE	RESIDENZIALE	10	13	5	2953	4	8	9
RESIDENZA VILLA AZZURRA BALESTRINO	ACQUI T.	CASSINE	RESIDENZIALE	50	38	8	11616	13	30	25
CASA DI RIPOSO VILLA SAN TOMMASO E CDI	FUORI ASL	BUTTIGLIERA ALTA	RESIDENZIALE		1	1	47			1
CASA DI RIPOSO TRISOGLIO	FUORI ASL	TORINO	RESIDENZIALE		1	1	106			1
RESIDENZA ANNI AZZURRI (CARMAGNOLA)	FUORI ASL	CARMAGNOLA	RESIDENZIALE		1		366		1	1
ISTITUTO DOMENICA ROMANA	FUORI ASL	CUORGNÈ	RESIDENZIALE		1	1	47			1
RESIDENZA MUZIO CORTESE	VALENZA	BASSIGNANA	RESIDENZIALE	20	12	4	3485	1	8	11
RSA LE VILLETTE CONZANO	CASALE	SAN MAURIZIO CONZANO	RESIDENZIALE	30	14	5	3196	3	9	11
SOGGIORNO AIRONE	CASALE	GIAROLE	EMERGENZACOVID		4	4	166	4		
SOGGIORNO AIRONE	CASALE	GIAROLE	RESIDENZIALE	40	38	19	8216	8	19	30
RSA MADONNA DEL POZZO - S. SALVATORE	VALENZA	S. SALVATORE M.TO	EMERGENZACOVID		11	11	227	10		1
RSA MADONNA DEL POZZO - S. SALVATORE	VALENZA	S. SALVATORE M.TO	RESIDENZIALE	69	22	4	4380	11	18	11
RESIDENZA RIBERO LUIÑO	CASALE	TICINETO	RESIDENZIALE	20	28	14	4740	15	14	13
RESIDENZA SANT'ANTONIO ABATE	CASALE	TRINO VERCELLESE	RESIDENZIALE	80	27	7	5162	12	20	
RESIDENZA SANT'ANTONIO ABATE NUOVA GESTIONE	CASALE	TRINO VERCELLESE	RESIDENZIALE		3	3	796	4		14

RESIDENZA											
L'USPIDALI'	VALENZA	VALENZA	RESIDENZIALE	20	30	18	5567	7	12	23	
RSA CASA DI RIPOSO CASALE	CASALE	CASALE M.TO	EMERGENZA		6	6	254	6			
RSA CASA DI RIPOSO CASALE	CASALE	CASALE M.TO	EMERGENZACOVID		5	5	91	4		1	
RSA CASA DI RIPOSO CASALE	CASALE	CASALE M.TO	RESIDENZIALE	174	73	24	15414	21	49	52	
OPERA PIA POZZI BOLLO	CASALE	CERRINA M.TO	RESIDENZIALE	12	6	4	801	1	2	5	
RAF CASA DI RIPOSO TERRUGGIA	CASALE	TERRUGGIA	RESIDENZIALE	18	11		3685	2	11	9	
RAF AMIONE CICENGO	CASALE	ODALENGO GRANDE	RESIDENZIALE	18	12	4	2271	5	8	7	
RESIDENZA CASA MIA ROSBELLA	FUORI ASL	NIZZA M.TO	RESIDENZIALE		1		71	1	1		
CASA DI RIPOSO E OSPITALITA' (PORTACOMARO)	FUORI ASL	PORTACOMARO	RESIDENZIALE		1	1	176			1	
RESID IL PLATANO	ACQUI T.	ACQUI TERME	RESIDENZIALE	136	49	15	11148	22	34	27	
RESIDENZA DI TINA VESTIGNE'	FUORI ASL	VESTIGNE'	RESIDENZIALE		1		79	1	1		
RESIDENZA ARCADIA (BELGIRATE) JVB	FUORI ASL	BELGIRATE	RESIDENZIALE		1	1	346			1	
CASA DI RIPOSO SAN VINCENZO DE PAOLI (TONCO)	FUORI ASL	TONCO (ASTI)	RESIDENZIALE		1		87	1	1		
RESIDENZA S. GIUSEPPE COTTOLENGO (II CAMBIO GESTORE) POZZOLO F.RO	NOVI	POZZOLO FORMIGARO	RESIDENZIALE	10	19	9	3594	9	10	10	
I GIARDINI CASTELNUOVO BELBO	FUORI ASL	CASTELNUOVO BELBO	RESIDENZIALE		2	1	548		1	2	
VILLA ANNUNZIATA CASTEL ROCCHERO	FUORI ASL	CASTELROCCHERO	RESIDENZIALE		3		1098		3	3	
SOGGIORNO PER ANZIANI NICOLA BASILE	ALESSANDRIA	ALESSANDRIA	RESIDENZIALE	60	64	14	18183	18	50	46	
SOGGIORNO PER ANZIANI NICOLA BASILE NAC	ALESSANDRIA	ALESSANDRIA	RESIDENZIALE	10	2		732		2	2	
SOGGIORNO PER ANZIANI NICOLA BASILE NAT	ALESSANDRIA	ALESSANDRIA	RESIDENZIALE	24	1		366		1	1	
RESIDENZA IL PLATANO	ALESSANDRIA	ALESSANDRIA	EMERGENZA		4	4	46	4			
RESIDENZA IL PLATANO	ALESSANDRIA	ALESSANDRIA	RESIDENZIALE	101	35	8	10633	5	27	30	
IPAB SOGGIORNO BORSALINO	ALESSANDRIA	ALESSANDRIA	EMERGENZA		1	1	30	1			
IPAB SOGGIORNO BORSALINO	ALESSANDRIA	ALESSANDRIA	EMERGENZACOVID		12	12	344	11		1	
IPAB SOGGIORNO BORSALINO	ALESSANDRIA	ALESSANDRIA	RESIDENZIALE	100	60	22	13534	28	38	32	
ISTITUTO DIVINA PROVVIDENZA-MICHEL	ALESSANDRIA	ALESSANDRIA	RESIDENZIALE	198	66	14	17407	28	52	38	
RAF L'ORCHIDEA	ALESSANDRIA	ALESSANDRIA	EMERGENZA		7	7	249	7			
RAF L'ORCHIDEA	ALESSANDRIA	ALESSANDRIA	EMERGENZACOVID		23	23	391	23			
RAF L'ORCHIDEA	ALESSANDRIA	ALESSANDRIA	RESIDENZIALE	120	78	27	17640	34	51	44	
RSA SERENI ORIZZONTI SPINETTA MARENGO	ALESSANDRIA	SPINETTA MARENGO	RESIDENZIALE	60	16	6	3439	6	10	10	
CASA DI RIPOSO SAN GIOVANNI DI DIO	CASALE	BALZOLA	RESIDENZIALE	20	20	9	4135	6	11	14	

CASA DI RIPOSO SS. ANTONIO E CATERINA	ALESSANDRIA	BOSCO MARENGO	RESIDENZIALE	22	13	5	2109	5	8	8
SOGGIORNO PER LA TERZA ETA' IL MELOGRANO	ALESSANDRIA	CASALCERMELLI	RESIDENZIALE	60	8	2	1949	2	6	6
PICCOLA CASA DI PRONTO SOCCORSO	CASALE	CASALE M.TO	RESIDENZIALE	20	18	8	3994	3	10	15
RESIDENZA I GIARDINI	TORTONA	CASALNOCETO	RESIDENZIALE	60	29	7	8539	3	22	26
RESIDENZA SAN FRANCESCO	ALESSANDRIA	CASTELLAZZO B.DA	RESIDENZIALE	45	19	5	3374	11	14	8
CASA DI RIPOSO DI CASTELLAZZO BORMIDA	ALESSANDRIA	CASTELLAZZO B.DA	RESIDENZIALE	12	14	4	4182	3	10	11
CASA DI RIPOSO G.E. BALDUZZI	TORTONA	CASTELNUOVO SCRIVIA	RESIDENZIALE	40	27	4	6080	12	23	15
CASA PROTETTA DI CASTEL NUOVO SCRIVIA	TORTONA	CASTELNUOVO SCRIVIA	RESIDENZIALE	45	27	8	5149	5	19	22
CASA DI RIPOSO M.T. MICHEL FRASCARO	ALESSANDRIA	FRASCARO	RESIDENZIALE	31	21	8	4847	6	13	15
CASA DI RIPOSO SS. GIOVANNI E ANDREA	ALESSANDRIA	FRUGAROLO	RESIDENZIALE	28	17	2	5128	7	15	10
CASA BENEFICA MENADA	VALENZA	PECETTO DI VALENZA	RESIDENZIALE	20	13		4089	5	13	8
RESIDENZA IL GLICINE (piovera)	TORTONA	ALLUVIONI PIOVERA	RESIDENZIALE	60	7	1	1903	1	6	6
CASA DI RIPOSO DON ORIONE PONTECURONE	TORTONA	PONTECURONE	RESIDENZIALE	61	36	8	9131	13	28	23
CASA PROTETTA G. BOSSI	TORTONA	PONTECURONE	RESIDENZIALE	30	22	3	6591	2	19	20
RESIDENZA L'ORCHIDEA CASTEL FERRO	ALESSANDRIA	PREDOSA	EMERGENZA		1	1	15	1		
RESIDENZA L'ORCHIDEA CASTEL FERRO	ALESSANDRIA	PREDOSA	EMERGENZACOVID		22	22	451	19		3
RESIDENZA L'ORCHIDEA CASTEL FERRO	ALESSANDRIA	PREDOSA	RESIDENZIALE	42	32	13	6893	11	19	21
CASA DI RIPOSO M. T. MICHEL QUARGNENTO	ALESSANDRIA	QUARGNENTO	RESIDENZIALE	32	23	9	6418	5	14	18
RIS LA ROCCA OPERA GARAVELLI-ROVEDA-PETTAZZI	ALESSANDRIA	QUATTORDIO	RESIDENZIALE	20	14	3	2929	6	11	8
RESIDENZA BRIZIO	TORTONA	SALE	RESIDENZIALE	80	24	13	5257	6	11	18
PRESIDIO IL GLICINE (sale)	TORTONA	SALE	RESIDENZIALE	20	4	1	1011	2	3	2
PRESIDIO SOCIO ASSISTENZIALE SAN GIORGIO	CASALE	SAN GIORGIO M.TO	RESIDENZIALE	10	10	6	1804	1	4	9
CASA DI RIPOSO SAN GIUSEPPE (SAN SEBASTIANO CURONE)	TORTONA	S. SEBASTIANO CURONE	RESIDENZIALE	27	23	7	6058	4	16	19
PENSIONATO MONSIGNOR GUERRA	NOVI	SERRAVALLE SCRIVIA	RESIDENZIALE	12	23	13	3415	8	10	15
SOGGIORNO PER ANZIANI SANTA GIUSTINA	ALESSANDRIA	SEZZADIO	RESIDENZIALE	38	23	8	4240	10	15	13
RESIDENZA PER ANZIANI IL CASTELLO	ALESSANDRIA	SOLERO	RESIDENZIALE	60	30	13	6065	12	17	18
CENTRO MATER DEI	TORTONA	TORTONA	RESIDENZIALE	39	36	12	9084	7	24	29
RESIDENZA INTEGRATA CORA KENNEDY SADA	TORTONA	TORTONA	RESIDENZIALE	22	31	10	7642	10	21	21

RISS LEANDRO LISINO	TORTONA	TORTONA	EMERGENZACOVID		12	12	453	7		5
RISS LEANDRO LISINO	TORTONA	TORTONA	RESIDENZIALE	60	40	9	10293	8	31	31
RISS LEANDRO LISINO cavs	TORTONA	TORTONA	CONTINUITA	20	219	201	4966	206	18	13
RISS LEANDRO LISINO NAT	TORTONA	TORTONA	RESIDENZIALE		15	2	2858	10	13	6
ASSISTENZA RICCI ROSSI VALMACCA (NUOVA GESTIONE 1.11.19)	CASALE	VALMACCA	RESIDENZIALE	20	9	5	2386	1	4	8
COMUNITA' ALLOGGIO ALZONA	CASALE	VILLANOVA M.TO	RESIDENZIALE	10	11	3	2728	5	8	6
RSA GREPPI	FUORI ASL	CARESANA	RESIDENZIALE		1		189	1	1	
CASA DI RIPOSO ING TAVALLINI	FUORI ASL	BORGO VERCELLI	RESIDENZIALE		1	1	366			1
CENTRO ANZIANI DON OPEZZO	FUORI ASL	CARENZANA (VC)	RESIDENZIALE		1	1	17			1
FONDAZIONE VALENZA ANZIANI	VALENZA	VALENZA	RESIDENZIALE	60	19	8	3580	7	11	12
RSA VILLA SAN FORTUNATO	ALESSANDRIA	CASALCERMELLI	RESIDENZIALE	60	27	10	5425	10	17	17
CONFRATERNITA SAN MICHELE	CASALE	MURISENGO	RESIDENZIALE	22	4	3	688	1	1	3
RISS RESIDENZA DOTT. F. GUASCHINO	ALESSANDRIA	SOLERO	RESIDENZIALE	18	7	3	1510	2	4	5
CASA DI RIPOSO CONTE GUAZZONE DI PASSALACQUA (CAMBIO GESTORE)	ALESSANDRIA	LOBBI	RESIDENZIALE	12	11	6	1236	6	5	5
LA TORRE CASTELNUOVO DI CEVA	FUORI ASL	CASTELNUOVO DI CEVA	RESIDENZIALE		1		366		1	1
RESIDENZA AL CASTELLO	FUORI ASL	ALPIGNANO	RESIDENZIALE		1		366		1	1
COMUNITA' PER ANZIANI VILLA SERENA	CASALE	MONCALVO	EMERGENZACOVID		22	22	569	22		
COMUNITA' PER ANZIANI VILLA SERENA	CASALE	MONCALVO	RESIDENZIALE	29	18	6	3349	9	12	9
RSA VIRGO POTENS	FUORI ASL	MONCRIVELLO	RESIDENZIALE		1	1	238	1		
RESIDENZA CITTURIN ANNI AZZURRI (TORINO)	FUORI ASL	TORINO	RESIDENZIALE		1		366		1	1
RISS SANT'AGATA	TORTONA	SANT'AGATA FOSSILI	RESIDENZIALE	10	0	0	0	0	0	0
PIO ISTITUTO BRIZIO	TORTONA	SALE	RESIDENZIALE	27	24	11	4715	9	13	15
RISS MINAZZI NUCLEO PADRE PIO	CASALE	CASALE M.TO	CONTINUITA		249	230	4227	215	19	34
CLINICA CITTA' DI ALESSANDRIA	ALESSANDRIA	ALESSANDRIA	CONTINUITA		69	69	1291	68		1
RESIDENZA DE MARTINI (LU MONFERRATO)	ALESSANDRIA	LU M.TO	RESIDENZIALE	10	6	4	746	3	2	3
RESIDENZA VILLA PARADISO	OVADA	CREMOLINO	EMERGENZACOVID		7	7	158	5		2
RESIDENZA VILLA PARADISO	OVADA	CREMOLINO	RESIDENZIALE	30	17	11	3072	7	6	10
CASA DI RIPOSO GORRETA-PAGLIARI (OVIGLIO)	ALESSANDRIA	OVIGLIO	RESIDENZIALE	30	12	11	1304	5	1	7
RSA ANNA MARIA _IVREA	FUORI ASL	IVREA	RESIDENZIALE		1	1	44	1		
CASTELLO SOFIA DI BRICHERASO	ALESSANDRIA	FUBINE	RESIDENZIALE	20	2	1	401		1	2
CREMONESINI	FUORI ASL	PONTEVICO	RESIDENZIALE		1		366		1	1

CASA DI CURA SAN											
GIORGIO SRL	FUORI ASL	VIVERONE	CONTINUITA		2	2	25	1		1	
CASA DI CURA VILLA DI SALUTE (TROFARELLO)	FUORI ASL	TROFARELLO	CONTINUITA		1	1	60	1			
RSA ALCHEMICA	FUORI ASL	TORINO	EMERGENZACOVID		1	1	5	1			
HOSPICE IDA E SERGIO SUGLIANO	ALESSANDRIA	ALESSANDRIA	CONTINUITA		1	1	1	1			
HOSPICE_BRA	FUORI ASL	BRA	CONTINUITA		1	1	0			1	
OSPEDALE DI MONDOVI' CN1	FUORI ASL	MONDOVI	CONTINUITA		1	1	37	1			
TOTALE					3510	2903	1546	472125	1509	1357	1394

CENTRI DIURNI ANZIANI NON AUTOSUFFICIENTI

TABELLA RIASSUNTIVA CON POSTI CONVENZIONATI / OCCUPATI E GIORNATE AL 31/12/2020

STRUTTURA	DISTRETTO appartenza struttura	COMUNE appartenza STRUTTURA	SOTTOGRUPPO	POSTI	UTENTI NELL'ANNO	AMMISSIONI	GIORNATE	USCITE	PRESENTE AL 31.12.19	PRESENTE 31.12.20
CENTRO DIURNO INTEGRATO - NOVI LIGURE (NUOVA GESTIONE)	NOVI	NOVI LIGURE	CENTRO DIURNO	20	9		213		9	9
CENTRO DIURNO SOGGIORNO BORSALINO	ALESSANDRIA	ALESSANDRIA	CENTRO DIURNO	10	6	1	38		5	6
CENTRO DIURNO ARCOBALENO DELLA MEMORIA	ALESSANDRIA	ALESSANDRIA	CENTRO DIURNO	15	13	2	326	2	11	11
CENTRO DIURNO CORA KENNEDY SADA	TORTONA	TORTONA	CENTRO DIURNO	10	2		73	2	2	
CENTRO DIURNO F. GUASCHINO	ALESSANDRIA	SOLERO	CENTRO DIURNO	10	0	0	0	0	0	0
CENTRO DIURNO IL MELOGRANO	ALESSANDRIA	CASAL CERMELLI	CENTRO DIURNO	10	0	0	0	0	0	0
CENTRO DIURNO INTEGRATO - RSA RIBERO LUINO	CASALE	TICINETO	CENTRO DIURNO	10	0	0	0	0	0	0
CENTRO DIURNO INTEGRATO - MUZIO CORTESE	CASALE	BASSIGNANA	CENTRO DIURNO	10	0	0	0	0	0	0
TOTALE				95	30	3	650	4	27	26

Gli istituti o centri di riabilitazione convenzionati ex art.26 L.833/78 e altra assistenza residenziale riabilitativa sono 105 per complessivi 763 posti letto

residenziali e 20 per n. 321 posti semiresidenziali.

ASSISTENZA RESIDENZIALE DISABILI
TABELLA RIASSUNTIVA CON P.L. CONVENZIONATI / OCCUPATI E GIORNATE DEGENZA AL 31/12/2020

STRUTTURA	DISTRETTO appartenenza struttura	COMUNE appartenenza STRUTTURA	SOTTOGRUPPO	POSTI	UTENTI NELL'ANNO	AMMISSIONI	GIORNATE	USCITE	PRESENTE AL 31.12.19	PRESENTE 31.12.20
RSA MONSIGNOR CAPRA (NUOVA GESTIONE)	ACQUI T.	ACQUI TERME	CONTINUITA	20	21	19	726	20	2	1
RSA MONSIGNOR CAPRA (NUOVA GESTIONE)	ACQUI T.	ACQUI TERME	EMERGENZAC OVID		1	1	22			1
RSA MONSIGNOR CAPRA (NUOVA GESTIONE)	ACQUI T.	ACQUI TERME	RESIDENZIALE		2	2	244	2		
CSSAS IPAB LERCARO	OVADA	OVADA	RESIDENZIALE	1	1		366		1	1
RESIDENZA CASTELLO DI STAZZANO	NOVI	STAZZANO	RESIDENZIALE	1	1	1	108			1
RESIDENZA CASTELLO DI STAZZANO nsv	NOVI	STAZZANO	RESIDENZIALE	10	3	1	765	1	2	2
RESIDENZA CASTELLO DI STAZZANO NUCLEO SMERALDO	NOVI	STAZZANO	RESIDENZIALE	20	8	1	2755		7	8
RESIDENZA CASTELLO	ACQUI T.	PARETO	RESIDENZIALE	20	1		366		1	1
RESIDENZA SAN ROCCO	NOVI	GRONDON A	RESIDENZIALE	24	12		4390		12	12
COMUNITA' CASA FIORENZA (OAMI)	ACQUI T.	ACQUI TERME	RESIDENZIALE		5		1651	1	5	4
COMUNITA' SAN GUIDO (OAMI)	ACQUI T.	ACQUI TERME	RESIDENZIALE	20	8	1	2927		7	8
LA SERENELLA (GESTORE QUATTRO ESSE SRL)	NOVI	NOVI LIGURE	RESIDENZIALE	1	1		98	1	1	
RESIDENZA VILLA AZZURRA BALESTRINO	ACQUI T.	CASSINE	RESIDENZIALE	1	1		366		1	1
PICC SUORE DIV PROV Villa Del Bosco	ALESSANDRIA	ALESSANDRIA	RESIDENZIALE		3		1098		3	3
COMUNITA' SILVANA BAJ	CASALE	CASALE MONFERRATO	RESIDENZIALE	12	12	2	4012	1	10	11
COMUNITA' CASA DI STEFANO	CASALE	CASALE MONFERRATO	RESIDENZIALE	19	9		2948	1	9	8
COMUNITA' CASA DI STEFANO	CASALE	CASALE MONFERRATO	RESIDENZIALE		1	1	88			1
COMUNITA' PAOLO ALLARA	CASALE	CASALE MONFERRATO	RESIDENZIALE	7	8	1	2546	1	7	7
VILLA SERENA	CASALE	CASALE MONFERRATO	RESIDENZIALE	20	26	8	7550	2	18	24
VILLA SERENA	CASALE	CASALE MONFERRATO	RESIDENZIALE	20	10		3640		10	10
GRUPPO APPARTAMENTO COBIANCHI	CASALE	CASALE MONFERRATO	RESIDENZIALE		3		990	1	3	2

GRUPPO		CASALE								
APPARTAMENTO LA MAGNOLIA	CASALE	MONFERRATO	RESIDENZIALE		1		366		1	1
GRUPPO APPARTAMENTO PINELLI	CASALE	CASALE MONFERRATO	RESIDENZIALE		1		366		1	1
L'ABBZIA COMUNITA PROTETTA	ALESSANDRIA	ALESSANDRIA	RESIDENZIALE		1	1	221			1
SOGGIORNO AIRONE	CASALE	GIAROLE	RESIDENZIALE	2	2		732		2	2
RAF BORRA VALENZA	VALENZA	VALENZA	RESIDENZIALE	20	19	1	6736		18	19
RSA CASA DI RIPOSO CASALE	CASALE	CASALE M.TO	RESIDENZIALE		5		1830		5	5
RAF CASA DI RIPOSO TERRUGGIA	CASALE	TERRUGGIA	RESIDENZIALE		6		1761	2	6	4
RAF AMIONE CICENGO	CASALE	ODALENGO GRANDE	RESIDENZIALE		1		366		1	1
RAF I BOSCHI	ACQUI T.	MONTECHIARO D'ACQUI	RESIDENZIALE	20	6	1	1745		5	6
RESID IL PLATANO	ACQUI T.	ACQUI TERME	RESIDENZIALE	1	1		366		1	1
COMUNITA' SAN DOMENICO	OVADA	OVADA	RESIDENZIALE	10	10	2	2871	2	8	8
COMUNITA' IL GIARDINO	ACQUI T.	CASTELNUOVO B.DA	RESIDENZIALE	12	11	2	2752	2	9	9
ACQUI INCONTRO liberi tutti	ACQUI T.	ACQUI TERME	RESIDENZIALE	7	2	1	522		1	2
ACQUI INCONTRO liberi tutti	ACQUI T.	ACQUI TERME	RESIDENZIALE		3	1	423	2	2	1
ANFFAS NOVI	NOVI	SERRAVALLE SCRIVIA	RESIDENZIALE	10	9		3294		9	9
VILLA ANNUNZIATA CASTEL ROCCHERO	FUORI ASL	CASTELROCCO	RESIDENZIALE		1	1	283			1
SOGGIORNO PER ANZIANI NICOLA BASILE	ALESSANDRIA	ALESSANDRIA	RESIDENZIALE	12	3		1073		3	3
SOGGIORNO PER ANZIANI NICOLA BASILE NAC	ALESSANDRIA	ALESSANDRIA	RESIDENZIALE		8	1	2685		7	8
IPAB SOGGIORNO BORSALINO	ALESSANDRIA	ALESSANDRIA	EMERGENZA		2	2	110	2		
IPAB SOGGIORNO BORSALINO	ALESSANDRIA	ALESSANDRIA	RESIDENZIALE	1	3	2	633		1	3
ISTITUTO DIVINA PROVVIDENZA-MICHEL	ALESSANDRIA	ALESSANDRIA	RESIDENZIALE	2	5	2	999	3	3	2
RAF L'ORCHIDEA	ALESSANDRIA	ALESSANDRIA	EMERGENZA		1	1	30	1		
RAF L'ORCHIDEA	ALESSANDRIA	ALESSANDRIA	RESIDENZIALE		3	1	824		2	3
RSA SERENI ORIZZONTI SPINETTA MARENGO	ALESSANDRIA	SPINETTA MARENGO	RESIDENZIALE	1	1		366		1	1
CASA DI RIPOSO M.T. MICHEL FRASCARO	ALESSANDRIA	FRASCARO	RESIDENZIALE	1	1		366		1	1
CASA DI RIPOSO SS. GIOVANNI E ANDREA	ALESSANDRIA	FRUGAROLO	RESIDENZIALE	1	1	1	185			1

CASA DI RIPOSO										
DON ORIONE PONTECURONE	TORTONA	PONTECUR ONE	RESIDENZIALE	1	1		366		1	1
SOGGIORNO GIALLO SOLE	CASALE	PONTESTU RA	RESIDENZIALE		1		366		1	1
RESIDENZA L'ORCHIDEA CASTEL FERRO	ALESSANDR IA	PREDOSA	RESIDENZIALE	3	3	3	332	1		2
RESIDENZA BRIZIO	TORTONA	SALE	RESIDENZIALE	1	1		45	1	1	
RESIDENZA PER ANZIANI IL CASTELLO	ALESSANDR IA	SOLERO	RESIDENZIALE	3	3	1	405	1	2	2
RESIDENZA INTEGRATA CORA KENNEDY SADA	TORTONA	TORTONA	RESIDENZIALE	1	1		366		1	1
RISS LEANDRO LISINO cavs	TORTONA	TORTONA	CONTINUITA	20	3	3	83	3		
CASA DI RIPOSO ING TAVALLINI	FUORI ASL	BORGO VERCELLI	RESIDENZIALE		1		0	1	1	
FONDAZIONE VALENZA ANZIANI	VALENZA	VALENZA	RESIDENZIALE		1	1	88			1
RISS RESIDENZA DOTT. F. GUASCHINO	ALESSANDR IA	SOLERO	RESIDENZIALE	1	1		366		1	1
RAF DOLCI TERME	ACQUI T.	ACQUI TERME	RESIDENZIALE	20	22	3	6953	3	19	19
COMUNITA' ALLOGGIO	ACQUI T.	SPIGNO MONFERRA TO	RESIDENZIALE	10	4	1	1419		3	4
COMUNITA ROSANNA BENZI	ALESSANDR IA	ALESSANDR IA	RESIDENZIALE	11	9		3119	1	9	8
COMUNITA' CASA SAN CARLO	TORTONA	CASTELNU OVO SCRIVIA	RESIDENZIALE	9	8		2928		8	8
RAF IL FOCOLARE	TORTONA	CASALNO ETO	RESIDENZIALE	24	19	1	6182		18	19
RAF IL FOCOLARE	TORTONA	CASALNO ETO	RESIDENZIALE		2		732		2	2
RAF SANT EUSEBIO	TORTONA	CAREZZAN O	RESIDENZIALE	24	4		1440		4	4
COMUNITA' ALLOGGIO DISABILI	ALESSANDR IA	CASTELLAZ ZO BORMIDA	RESIDENZIALE	8	7		2489	1	7	6
RSA DISABILI SERENI ORIZZONTI SPINETTA MARENGO	ALESSANDR IA	ALESSANDR IA (fraz. Spinetta M.go)	RESIDENZIALE	20	17	1	5896	1	16	16
COMUNITA L'ARCA	ALESSANDR IA	ALESSANDR IA	RESIDENZIALE	12	10		3470	1	10	9
CENTRO ACCOGLIENZA A.I.A.S. - SEZ. MARCO OSPE	ALESSANDR IA	ALESSANDR IA (fraz. San Giuliano)	RESIDENZIALE	10	12	2	3835	2	10	10
PICCOLO COTTOLENGO DI TORTONA	TORTONA	TORTONA	RESIDENZIALE	50	7		2494		7	7
PICCOLO COTTOLENGO DI TORTONA	TORTONA	TORTONA	RESIDENZIALE	20	3	2	777		1	3
GRUPPO APPARTAMENTO L'ARCA 2	ALESSANDR IA	ALESSANDR IA	RESIDENZIALE	5	5		1830		5	5
RAF DISABILI MADRE T. MICHEL	ALESSANDR IA	ALESSANDR IA	RESIDENZIALE	40	26	2	9252	2	24	24
RAF DISABILI LISINO	TORTONA	TORTONA	RESIDENZIALE		19	2	5694	3	17	16

COMUNITA' IL RANOCCHIO (ACQUI Terme)	ALESSANDRIA	ACQUI TERME	RESIDENZIALE		3		780	1	3	2
RISS MINAZZI NUCLEO PADRE PIO	CASALE	CASALE	CONTINUITA	20	4	4	118	4		
COMUNITA' IL QUADRIFOGLIO	ACQUI T.	ACQUI TERME	RESIDENZIALE	12	9	2	2822		7	9
CASA MASONE CASTELLETTO MERLI	CASALE	CASTELLETTO MERLI	RESIDENZIALE		3	2	628	1	1	2
CRP LA CRISALIDE TORTONA	TORTONA	TORTONA	RESIDENZIALE	20	1		91		1	1
CRP LA CRISALIDE TORTONA	TORTONA	TORTONA	RESIDENZIALE		3	3	577	1		2
C.R.P.RENACER (CASALE M.TO)	CASALE	CASALE MONFERRATO	RESIDENZIALE	10	2	2	435	1		1
C.R.P.RENACER (CASALE M.TO)	CASALE	CASALE MONFERRATO	RESIDENZIALE		3	3	677	1		2
CRP "LA FOGLIATA" TORTONA	TORTONA	TORTONA	RESIDENZIALE	20	1		366		1	1
VILLA FIORITA DI PEVERAGNO	FUORI ASL	PEVERAGNO	RESIDENZIALE ART26		2	1	45	1	1	1
CASA DI CURA SAN GIORGIO SRL	FUORI ASL	TORINO	CONTINUITA		2	2	59	2		
COMUNITA' SOPRA LE NUVOLE	ALESSANDRIA	ALESSANDRIA	RESIDENZIALE		1		351		1	1
COMUNITA' ADOLESCENTI CENTRO PAOLO VI	TORTONA	TORTONA	RESIDENZIALE	20	1		308	1	1	
COMUNITA' ADOLESCENTI CENTRO PAOLO VI	TORTONA	TORTONA	RESIDENZIALE	20	5	3	846	3	2	2
COMUNITA' MAFALDA VEROLENGO (TO)	FUORI ASL	TORINO	RESIDENZIALE		1		366		1	1
CASA FAMIGLIA PRIMAVERA (PIOVA' MASSAIA)	FUORI ASL	PIOVA'	RESIDENZIALE		1		366		1	1
CASA CARLA MARIA	CASALE	BORGO S. MARTINO	RESIDENZIALE		1		366		1	1
CASA DEL S.TO BAMBINO	FUORI ASL	GENOVA	RESIDENZIALE		1		366		1	1
CASA DI GINO	FUORI ASL	ALESSANDRIA	RESIDENZIALE		1		366		1	1
COMUNITA EDUCATIVA BINARIO 9 E 3/4	FUORI ASL	ASTI	RESIDENZIALE		2		699	2	2	
COMUNITA EDUC PETAZZI SOLERO	ALESSANDRIA	SOLERO	RESIDENZIALE		1		366		1	1
CONSORZIO TASSANO	FUORI ASL	REPPIA DI NE'	RESIDENZIALE		2		696		2	2
C.R.P.PANDORA (CELLE EDMONDO)	FUORI ASL	CELLE	RESIDENZIALE		1		50		1	1
C.R.P.PORTO D'ATTRACCO	FUORI ASL	GENOVA	RESIDENZIALE		1		366		1	1
CRP SAN LUCA 1	FUORI ASL	ASTI	RESIDENZIALE		1		365		1	1
DOMUS LAETITIAE	FUORI ASL	SAGLIANO MICCA	RESIDENZIALE		3		1087		3	3
DON VITTORIO DATTRINO	FUORI ASL	SALUGGIA	RESIDENZIALE		1		366		1	1

FERRERO	FUORI ASL	ALBA	RESIDENZIALE		5		1694		5	5
FOND OPERA GIOSUE SIGNORI	FUORI ASL	GENOVA	RESIDENZIALE		1		366		1	1
FOND. IST SACRA FAMIGLIA	FUORI ASL	CESANO BOSCONI	RESIDENZIALE		1		366		1	1
FOND. R PIATTI	FUORI ASL	VARESE	RESIDENZIALE		2		559	1	2	1
GIAMBURRASCA SCAGNELLO	FUORI ASL	ASTI	RESIDENZIALE		2		408	2	2	
GIOVANNI XXIII	FUORI ASL	LESSONA	RESIDENZIALE		2		732		2	2
COMUNITA' DISABILI. "LA METAFORA" CASTELLO D'ANNONE	FUORI ASL	CASTELLO D'ANNONE	RESIDENZIALE		3		1098		3	3
G.A.TIPO A "LA METAFORA" CASTELLO D'ANNONE	FUORI ASL	CASTELLO D'ANNONE	RESIDENZIALE		2		527	1	2	1
LA CONCHIGLIA	FUORI ASL	MONASTERO	RESIDENZIALE		1		366		1	1
PICCOLO COTTOLENGO DON ORIONE	FUORI ASL	SEREGNO	RESIDENZIALE		1		366		1	1
PROV RELIG S BENEDETTO	FUORI ASL	GENOVA	RESIDENZIALE		5		1830		5	5
PULAS	FUORI ASL	ASTI	RESIDENZIALE		1		366		1	1
LA SPIGA DI GRANO ONLUSS TORINO	FUORI ASL	TORINO	RESIDENZIALE		2		732		2	2
UNITA PRONTA ACCOGLIENZA	TORTONA	TORTONA	RESIDENZIALE	10	4	3	98	3	1	1
AGAPE	FUORI ASL	TORINO	RESIDENZIALE		1		366		1	1
AIRONE GHISLARENGO (VC)	FUORI ASL	VERCELLI	RESIDENZIALE		2		690		2	2
ATENA	FUORI ASL	CASTELLAMONTE	RESIDENZIALE		1		366		1	1
BIOS Il Giglio Albugnano	FUORI ASL	ALBUGNANO	RESIDENZIALE		1		322		1	1
C.E.R.CASA BASE AVIGLIANA	FUORI ASL	AVIGLIANA	RESIDENZIALE		1		312		1	1
LA LUMIERE CHATILLON	FUORI ASL	CHATILLON	RESIDENZIALE		1		72	1	1	
LUCE SUL MARE	FUORI ASL	BELLARIA	RESIDENZIALE ART26		1		30		1	1
CENTRO PAOLO VI Casalnoceto	TORTONA	TORTONA	RESIDENZIALE ART26		1		293	1	1	
C.R.P. CORTE CARCARE	FUORI ASL	CARCARE	RESIDENZIALE		1	1	90			1
COMUNITA' IN CAMMINO	CASALE	CASALE	RESIDENZIALE		3	2	664	1	1	2
COMUNITA' CASA DI FRANCESCO	FUORI ASL	CITTA' DI CASTELLO	RESIDENZIALE		1	1	225			1
CTM "DAFNE"ROCCHETTA BELBO	FUORI ASL	ROCCHETTA BELBO	RESIDENZIALE		1	1	78	1		
C.R.P. ELSA	FUORI ASL	SCALENGHE (TO)	RESIDENZIALE		1	1	118			1
CASA FAMIGLIA LORIE (BARGAGLI)	FUORI REGIONE	BARGAGLI (GE)	RESIDENZIALE		1	1	211			1

CASA DI CURA VILLE AUGUSTA - S.R.L.	FUORI ASL	BRUINO (TO)	CONTINUITA		1	1	60			1
CENTRO CARDINAL FERRARI	FUORI REGIONE	FONTANEL ATO	RESIDENZIALE		1	1	67			1
RESIDENZA PALAZZOLO	FUORI ASL	MILANO	RESIDENZIALE		1	1	0			1
C.T.M. LA PASSEGGIATA	ACQUI T.	ACQUI TERME	RESIDENZIALE	12	0	0	0	0	0	0
SERV. HANDICAP - COMUNITA' ALLOGGIO CASALE	CASALE	CASALE MONFER RATO	RESIDENZIALE	10						
COMUNITA' SANT'AGATA	TORTONA	SANT'AGAT A FOSSILI	RESIDENZIALE	20	20					
TOTALE				763	543	115	157888	95	428	448

ASSISTENZA SEMIRESIDENZIALE DISABILI

TABELLA RIASSUNTIVA CON POSTI CONVENZIONATI / OCCUPATI E GIORNATE DEGENZA AL 31/12/2020

STRUTTURA	DISTRETTO appartenza struttura	COMUNE appartenza STRUTTURA	SOTTOGRU PPO	POSTI	UTENTI NELL'ANNO	AMMI SSION I	GIORNATE	USCITE	PRESENTE AL 31.12.19	PRESENTE 31.12.20
CENTRO DIURNO (Toso)	NOVI	NOVI LIGURE	CENTRO DIURNO	20	23	2	4481	1	21	22
CENTRO DIURNO (Lo Zainetto)	OVADA	OVADA	CENTRO DIURNO	20	20		4034	1	20	19
CENTRO DIURNO PERNIGOTTI (ANFFAS)	NOVI	SERRAVALL E SCRIVIA	CENTRO DIURNO	20	18		2022	3	18	15
CENTRO DIURNO S. GIUSEPPE (OAMI)	ACQUI T.	ACQUI TERME	CENTRO DIURNO	22	20		4120		20	20
CENTRO DIURNO I BOSCHI	ACQUI T.	MONTECHI ARO D'ACQUI	CENTRO DIURNO	10	5		991	1	5	4
CENTRO DIURNO SILVANA BAJ	CASALE	CASALE MONFERRA TO	CENTRO DIURNO	20	5		509		5	5
CENTRO DIURNO SILVANA BAJ	CASALE	CASALE MONFERRA TO	CENTRO DIURNO		2		176		2	2
CENTRO DIURNO SIGNORINI - CASA DI STEFANO	CASALE	CASALE MONFERRA TO	CENTRO DIURNO	20	15	3	1883		12	15
CENTRO DIURNO SIGNORINI - CASA DI STEFANO	CASALE	CASALE MONFERRA TO	CENTRO DIURNO		5		374		5	5
CENTRO DIURNO MARTIN PESCATORE	ALESSANDRIA	ALESSANDR IA	CENTRO DIURNO	40	40		6519		40	40
CENTRO DIURNO MARTIN PESCATORE	ALESSANDRIA	ALESSANDR IA	CENTRO DIURNO		1		171		1	1
CENTRO DIURNO SAN CARLO	TORTONA	CASTELNU OVO SCRIVIA	CENTRO DIURNO	12	14		3186	1	14	13
CENTRO DIURNO SOLE LUNA	ALESSANDRIA	ALESSANDR IA	CENTRO DIURNO	20	18	1	2242		17	18

CENTRO DIURNO SOLE LUNA	ALESSANDRIA	ALESSANDRIA	CENTRO DIURNO		8	3	786		5	8
CENTRO DIURNO ANFFAS	TORTONA	VILLAROMA GNANO	CENTRO DIURNO	20	20		4003		20	20
CENTRO DIURNO OLTRE - ALIANTE	ACQUI T.	ACQUI TERME	CENTRO DIURNO	20	16	1	2002	1	15	15
CENTRO DIURNO A.I.A.S.	ALESSANDRIA	ALESSANDRIA (fraz. San Giuliano Nuovo)	CENTRO DIURNO	20	12		1296	2	12	10
CENTRO DIURNO S.T.RIAB RUBENS	ALESSANDRIA	CASTELLAZ ZO BORMIDA	CENTRO DIURNO	20	19		836	2	19	17
CENTRO DIURNO DOLCEMENTE	TORTONA	CASALNOC ETO	CENTRO DIURNO	10	11		2321		11	11
CENTRO DIURNO DOLCEMENTE	TORTONA	CASALNOC ETO	CENTRO DIURNO		2		214		2	2
CENTRO DIURNO LA FATA TURCHINA	TORTONA	CASALNOC ETO	CENTRO DIURNO	10	7		1036		7	7
CENTRO DIURNO SOC EDUC "ERIDANO DI GIORNO" (BRINDISI)	FUORI ASL	BRINDISI	CENTRO DIURNO	1	1		176		1	1
COMUNITA' HARAMBEE	ALESSANDRIA	CASALE MONFERRA TO	CENTRO DIURNO	3	3		83	3	3	
DON VITTORIO DATTRINO	FUORI ASL	SALUGGIA	CENTRO DIURNO	3	3	1	323	1	2	2
RISS PER DISABILI MINAZZI CENTRO DIURNO	CASALE	CASALE MONFERRA TO	CENTRO DIURNO	10	5		61		5	5
TOTALE				321	293	11	43845	16	282	277

La coerenza dei dati esposti con i modelli ministeriali di rilevazione flussi:

MODELLO STS 11 Anno 2020	I dati sul numero di strutture a gestione diretta e convenzionate, sulla tipologia e il tipo di assistenza erogata, non sono coerenti con quelli complessivamente rendicontati nei modelli STS 11 inviati con mail del 20/01/2021 per intervenuti aggiornamenti successivi. I dati sul numero di strutture a gestione diretta e convenzionate, sulla tipologia e il tipo di assistenza erogata, sono coerenti con quelli complessivamente desumibili dai modelli STS 11 ad eccezione delle Strutture evidenziate in giallo: le Strutture "DPD" sono censite dal Dipartimento di Patologia delle Dipendenze e vi sono ospiti pazienti in Doppia Diagnosi con ripartizione della retta tra DPD e DSM. Le Strutture "DISTRETTO" sono censite dal Distretto Territoriale e i pazienti sono stati inseriti dalle Commissioni UMVD/UVG con ripartizione della retta anche al DSM.
MODELLO RIA 11 Anno 2020	I dati sul numero di strutture a gestione diretta e convenzionate ex art 26 L. 833/78 sono coerenti con quelli complessivamente desumibili dai modelli RIA 11
MODELLO FLS 12 Anno 2020	I dati esposti relativi a medici di base e pediatri sono coerenti con quelli complessivamente desumibili dai quadri E e F del modello FLS 12

Relativamente alla medicina generale, l'Azienda opera mediante 300 medici di base, che assistono complessivamente una popolazione pari a 379.554 unità e 37 pediatri, che assistono complessivamente una popolazione pari a 35.722 unità.

MEDICINA GENERALE 2020 ASL AL

Anzianità di laurea	№ di medici
0 - 6 anni	5
7 - 13 anni	22
14 - 20 anni	8
21 - 27 anni	31
≥ 28 anni	234

Classi di scelte	№ di medici	№ di scelte	Di cui in età infantile
1 - 50	2	39	1
51 - 500	10	2737	40
501 - 1000	41	31673	633
1001 - 1500	141	181106	2981
≥ 1501	106	163999	3135

PEDIATRIA 2020 ASL AL

Anzianità di specializzazione	№ di medici
0 - 2 anni	0
3 - 9 anni	0
10 - 16 anni	0
17 - 23 anni	8
≥ 24 anni	29

Classi di scelte	№ di medici	№ di scelte
1 - 250	0	0
251 - 800	6	3740
≥ 800	31	31982

3.3 Prevenzione

A) STATO DELL'ARTE

Il Dipartimento di Prevenzione, previsto dall'art. 7 del Decreto Legislativo 502/92 di riordino del Servizio Sanitario Nazionale e dall'art. 23, 2° comma L.R.10/95, è una delle tre articolazioni fondamentali dell'Azienda Sanitaria Locale.

Il Dipartimento di Prevenzione è la struttura della ASL AL preposta alla organizzazione ed erogazione delle attività proprie del livello di assistenza sanitaria collettiva in ambiente di vita e di lavoro.

Il DdP svolge le funzioni e le attività previste dalle norme nazionali e regionali nonché quelle assegnate dalla direzione aziendale, collaborando con altre strutture aziendali e con Istituzioni esterne per l'organizzazione e lo sviluppo delle attività di prevenzione previste dai piani nazionali, regionali e locali; fornisce altresì supporto tecnico alla programmazione sanitaria aziendale.

Il DdP svolge anche, secondo gli indirizzi regionali, le attività della 'Direzione Integrata della Prevenzione', le funzioni per la predisposizione del 'Piano Locale della Prevenzione' e le attività di Medicina dello Sport.

Il funzionamento del Dipartimento e dei suoi organismi è disciplinato da apposito regolamento elaborato dal Comitato di Dipartimento e approvato dal Direttore Generale.

Il Dipartimento di Prevenzione è un Dipartimento Strutturale, costituito al proprio interno da SC e SS dotate di autonomia organizzativa, chiamato a svolgere attività di produzione a livello territoriale.

Esso aggrega le strutture organizzative previste dal citato art. 7 e ss. del D.lgs 502/92 e s.m.i. e include inoltre, secondo gli indirizzi regionali, le funzioni di Medicina Legale, a far data dalla Deliberazione del DG n.2017/819 in data 14/12/2017 ad oggetto: " Atto Aziendale ASL ALPresenza d'atto della D.G.R. n.29-5942del 17/11/2017 di recepimento delle proposte di modifica al Piano di Organizzazione e provvedimenti conseguenti "

STRUTTURE:

- 1) SC SISP - Igiene e sanità pubblica;
- 2) SC SIAN - Igiene degli alimenti e della nutrizione e SS Medicina dello Sport;
- 3) SC SPreSAL - Prevenzione e sicurezza degli ambienti di lavoro;
- 4) SC VETERINARIO – AREA A - Sanità animale;
- 5) SC VETERINARIO – AREA B/ PMPPV - Igiene della produzione, trasformazione, commercializzazione, conservazione e trasporto degli alimenti di origine animale e loro derivati e Presidio multizonale di profilassi e polizia veterinaria;
- 6) SC VETERINARIO – AREA C - Igiene degli allevamenti e delle produzioni zootecniche;
- 7) SC MEDICINA LEGALE.

B) OBIETTIVI DELL'ESERCIZIO RELATIVI ALLA STRUTTURA ED ALL'ORGANIZZAZIONE DEI SERVIZI

Si riportano così come segue gli Obiettivi di Budget, assegnati per l'anno 2020, comuni a tutti i Servizi compresi nel Dipartimento di Prevenzione:

OBIETTIVO 1 – Emergenza COVID

Attività correlate alla gestione dell'emergenza Covid-19 in ambito territoriale. Azioni per la gestione dell'emergenza.

OBIETTIVO 2 – Fase 2

Azioni legate al Piano Fase 2 per la progressiva ripresa dell'attività ordinaria: attuazione del programma previsto dal Piano fase 2 per la parte territoriale.

OBIETTIVO 3 – COVID 2

Azioni legate al Piano Covid 2 per la gestione dell'eventuale ripresa della pandemia Covid-19: attuazione del programma previsto dal Piano Covid 2

SIAN e Medicina dello Sport

L'emergenza Covid ha radicalmente cambiato, in particolare nella prima metà del 2020, le attività istituzionali del Servizio. Tutto il personale del SIAN si è dedicato all'attività del SISP e dell'Unità di Crisi, per il tracciamento degli infetti. Il lavoro è stato organizzato per coprire 7 giorni a settimana e su 2 turni per garantire le 12 ore quotidiane.

Anche i medici dello Sport sono stati arruolati, ognuno per il proprio impegno orario (specialisti ambulatoriali) oppure per il proprio orario di lavoro (dipendenti). Uno di essi è ancora oggi impegnato come medico USCA. L'unica attività del Sian che non è mai stata sospesa è il campionamento di acque potabili, per scongiurare eventuali inquinamenti, tanto più gravi dato il drammatico periodo.

Nella fase 2, gradualmente, anche a seguito delle disposizioni regionali che sollecitavano un ritorno alle specifiche mansioni del servizio, si è ripresa l'attività destinata a garantire la sicurezza alimentare, con particolare riguardo ai campionamenti di alimenti e alla gestione delle Allerta.

Anche la Medicina dello Sport ha ripreso le visite specialistiche anche se con modalità e tempistiche diverse dettate dalla necessità di seguire i protocolli di sanificazione a garanzia della salute degli operatori e degli utenti.

L'attività più penalizzata è stata quella afferente alla SS Nutrizionale, essendo una attività che si svolge in collaborazione con le scuole e nelle case di riposo, ma anche per gravi motivi di salute della dietista.

Nel periodo Covid2 il Sian ha continuato la propria attività istituzionale, pur rendendosi sempre disponibile a supportare, all'occorrenza, il Sisp nella gestione dell'emergenza. Solo due dirigenti medici hanno continuato a dedicarsi all'attività anti Covid: uno, già citato, presso l'Usca, l'altro presso il distretto di Novi.

SISP

OBIETTIVO 1

L'attività del Servizio è stata riconvertita interamente alla gestione dell'emergenza COVID sia con il personale dipendente sia medico che del comparto e progressivamente con personale libero professionista che con la disponibilità di ulteriori professionisti che sono stati assegnati provenienti da altri setting aziendali (specialisti ambulatoriali – tecnici della prevenzione – infermieri – assistenti sanitari etc.).

Le attività fin da subito per almeno 12 ore al giorno, sette giorni su sette, sono state il contact tracing con la richiesta dei tamponi molecolari per completare la fase diagnostica e l'emanazione dei provvedimenti di quarantena e/o isolamento contumaciale, ed in una prima fase anche la sorveglianza attiva dei soggetti sintomatici e/o positivi e dei loro conviventi.

Le segnalazioni da parte dei Medici di Medicina Generale dapprima cartacee e/o telefoniche venivano prese in carico con grande difficoltà vista la numerosità dei casi e l'intasamento delle linee telefoniche disponibili.

La messa a disposizione da parte regionale di una piattaforma unica per gestire al meglio le comunicazioni ha migliorato notevolmente la comunicazione con tutti i soggetti (MMG – PLS – comuni – forze dell'ordine).

Le criticità che maggiormente hanno reso difficoltosa la gestione dei pazienti non dipendenti direttamente dagli operatori del SISP erano legate alla programmazione, prenotazione, processazione e pubblicazione degli esiti dei tamponi molecolari vista l'esigua disponibilità di laboratori e di reagenti.

OBIETTIVO 2

Gradualmente dal mese di maggio il personale ha ripreso le attività istituzionali che erano state sospese, anche a causa del lock down, fermo restando che il contact tracing, in particolar modo nelle strutture residenziali, non si è mai fermato.

Anche i pareri relativi al DPR 160 /2010 sono stati regolarmente espressi. Tranne nel distretto di Alessandria/Tortona, sono state normalmente svolte: vigilanza e campionamenti nelle piscine stagionali scoperte. Nelle attività di vigilanza istituzionali è stato verificato il rispetto delle linee guida regionali per la ripresa delle attività economiche e ricreative (DPGR n.85 del 10/08/2020) riguardanti le misure preventive per il contrasto della diffusione del Covid 19. Inoltre sono stati effettuati regolarmente anche i campionamenti Reach previsti dalla programmazione regionale.

OBIETTIVO 3

Dal mese di agosto con il DPCM relativo ai rientri dall'estero riprende a pieno titolo e con numeri considerevoli l'attività di controllo e contenimento della diffusione del virus.

Da settembre poi anche con la ripresa delle attività scolastiche la fase 2 della pandemia è cresciuta in modo esponenziale in poche settimane.

L'organizzazione ed i professionisti che nei mesi precedenti aveva sviluppato conoscenze e competenze ha consentito di tenere sotto controllo, vista anche la disponibilità e la tempestività di refertazione dei tamponi molecolari, e vista la disponibilità e la facilità di esecuzione e di refertazione dei tamponi rapidi antigenici, la nuova recrudescenza, consentendo in questo modo di avere dati e riscontri positivi in termini sia di nuove infezioni che di soggetti attivi.

La nuova disciplina normativa che ha consentito di revocare provvedimenti di isolamento domiciliare e/o di quarantena allo scadere dei 21 giorni nei pazienti senza più sintomi ancorché positivi, ci ha consentito di diminuire i pazienti contemporaneamente in carico.

SPreSAL

La situazione emergenziale legata alla diffusione epidemica del virus SARS-COV-2 ha focalizzato in tale contesto la maggior parte dell'attività svolta nei mesi di marzo, aprile e maggio.

E' stata supportata l'attività di contact tracing effettuata dalla S.C. S.I.S.P. attraverso la ricerca attiva dei contatti stretti lavorativi dei soggetti Covid positivi. Tale attività è stata espletata in 76 aziende del territorio provinciale e i contatti stretti individuati, in totale 253, sono stati direttamente seguiti in sorveglianza attiva telefonica dai medici di questo Servizio.

Tecnici della prevenzione e medici del Servizio hanno partecipato, in qualità di relatori, a diversi webinar organizzati da Confindustria Alessandria e ANCE (Associazione Nazionale Costruttori Edili) Alessandria aventi come oggetto la prevenzione del contagio da virus SARS-COV-2 e la gestione dei casi positivi e dei contatti stretti.

A partire dal mese di maggio la S.C. S.Pre.S.A.L è entrata a far parte del nucleo a composizione mista per la vigilanza sull'applicazione nelle aziende delle misure di contenimento e contrasto dell'emergenza da Covid-19 istituito presso la Prefettura di Alessandria e coordinato dal Viceprefetto Vicario. In tale ambito nei mesi seguenti sono stati pianificati ed attuati molteplici interventi di vigilanza nelle aziende del territorio svolti sia in autonomia che in forma congiunta con altre componenti del nucleo.

A partire dal mese di maggio sono riprese a pieno regime tutte le attività istituzionali del Servizio che sono proseguite senza interruzione sino al termine del 2020. Tale attività ha condotto all'effettuazione di interventi di vigilanza in 232 cantieri edili (di cui 59 effettuati presso la grande opera del Terzo Valico) e in 44 aziende agricole; in totale le aziende vigilate (di tutti i comparti) nel corso del 2020 sono state 892. Inoltre su richiesta dell'Autorità Giudiziaria sono stati svolti accertamenti approfonditi in 14 RSA del territorio dell'ASL AL in merito alle modalità di gestione del rischio da SARS-COV-2.

In seguito alla pandemia da SARS-COV-2 sono pervenuti a questo Servizio da parte dei medici dell'INAIL numerosi referti medici di infortunio di casi di infezione in occasione di lavoro (art. 334 C.P.P., art. 365 C.P. e L. n° 27 del 24/04/2000 di conversione del Decreto Legge 18/2020 "Cura Italia"). Per ottimizzare le attività in tale contesto si è ritenuto opportuno, concordemente con alcuni altri Servizi Pre.S.A.L. del Piemonte, pianificare ed adottare criteri uniformi volti a meglio individuare l'effettiva durata dell'inabilità depurandola dai tempi di attesa resisi necessari per la certificazione di negativizzazione. Tali criteri sono stati oggetto di discussione e condivisione con le Procure della Repubblica di Alessandria e Vercelli con le quali sono state concordate modalità operative per l'effettuazione delle inchieste. Con tali modalità nel corso del 2020 sono state espletate 81 inchieste.

A partire dal mese di settembre è ripresa con intensità l'attività di supporto al contact tracing della S.C. S.I.S.P. Sono stati identificati i contatti stretti lavorativi in 60 aziende del territorio.

Veterinari – Area A- Area B - Area C

Area A

Obiettivo 1: Attività correlate alla gestione dell'emergenza Covid-19 in ambito territoriale . Azioni per la gestione dell'emergenza.

L'emergenza Covid 19 ha modificato dal mese di marzo 2020 l'attività della S.C. Area A sia sul territorio sia nell'erogazione delle prestazioni negli uffici, dovendosi rispettare le disposizioni nazionali e regionali emanate.

Nella prima fase l'attività si è concentrata sui controlli "indifferibili", come definiti dalle disposizioni, senza però procrastinare completamente quelle differibili, pur agendo sempre con i mezzi di protezione e seguendo le procedure anti-covid.

Al Personale operante in campo sono state date istruzioni operative indirizzate a far rispettare le misure per il contrasto della diffusione del virus (utilizzo dei DPI, distanziamento, utilizzo del disinfettante ecc) all'interno delle sedi distrettuali, in fase di utilizzo delle auto di servizio e in fase di accesso alle strutture oggetto di controllo ufficiale.

Nello svolgimento dell'attività in campo (sopralluoghi, ispezioni, prelievo di campioni ecc. in allevamenti di vario tipo) si è provveduto a verificare il rispetto delle misure anti-Covid, con eventuale comunicazione di inadempimento all'organo competente.

Negli uffici si sono adottate integralmente le disposizioni aziendali garantendo il mantenimento e rispetto dell'accesso contingentato degli utenti esterni, la predisposizione di punti di ricevimento dotati di barriere fisiche (compresa la schermatura in plexiglass) e gel disinfettanti, distribuzione di fogli informativi e rilevazione della temperatura.

L'obiettivo degli operatori, oltre all'attività specifica, è stato quello di diffondere una cultura della prevenzione e di far rispettare le misure di protezione dal rischio di trasmissione del virus così da ridurre l'impatto sugli ospedali e il Servizio sanitario in generale.

In questa fase il responsabile di Area A ha pressoché operato a tempo pieno nell'Unità di crisi; personale tecnico della prevenzione ha collaborato nell'attività di contact tracing. Inoltre parte degli amministrativi, in particolare coloro che hanno problemi sanitari, hanno svolto il lavoro in modalità "agile".

Obiettivo 2: Azioni legate al Piano Fase 2 per la progressiva ripresa dell'attività ordinaria: attuazione del programma previsto dal Piano Fase 2 per la parte territoriale

La ripresa dell'attività propria della Struttura si è svolta ancora nel rispetto delle misure di prevenzione citate e impartite dal S.P.P. aziendale.

In questa fase si è dovuto recuperare gli interventi procrastinati, dovendosi comunque garantire un livello minimo di controlli per assicurare gli standard di sicurezza alimentare e in particolare le qualifiche sanitarie degli allevamenti zootecnici.

I casi di positività al COVID sono stati assai limitati (un veterinario di Area A tuttavia ha manifestato sintomatologia) e l'erogazione delle prestazioni garantita.

Si è continuato a verificare il rispetto delle misure anti-Covid presso le strutture produttive presenti.

Obiettivo 3: Azioni legate al Piano COVID 2 per la gestione dell'eventuale ripresa della pandemia Covid-19: attuazione del programma previsto dal Piano COVID.

La S.C. Area A, in previsione di un'eventuale ripresa della pandemia, in base ai bisogni emergenti ed alla relativa necessità di risorse aggiuntive formate per il supporto al SISP, ha predisposto in concerto con le SS.CC afferenti che si occupano di sicurezza alimentare una procedura "PROCEDURA COVID19" e un'istruzione operativa denominata "Piattaforma Covid19" fruibile da tutto il personale Dirigente e tecnico attraverso la condivisione della cartella aziendale DiPreNas nella sezione "FORMAZIONE- COVID19".

Inoltre il personale dirigente e tecnico è stato indirizzato alla partecipazione a corsi di formazione FAD mirati all'emergenza COVID19, fruibili dal personale che non ha partecipato ai corsi stessi attraverso la condivisione della cartella DiPreNas nella sezione "FORMAZIONE- COVID19".

Area B/PMPPV

Obiettivo 1 – Emergenza Covid: Attività correlate alla gestione dell'emergenza Covid-19 in ambito territoriale . Azioni per la gestione dell'emergenza

Per la gestione dell'emergenza "Covid-19" si è resa necessaria da parte della S.C. Area B una parziale trasformazione sia dei processi di erogazione delle ordinarie prestazioni sanitarie sul territorio da parte dei Dirigenti Veterinari e dei TPALL, sia della gestione del personale amministrativo e l'accesso degli utenti nelle varie sedi distrettuali, secondo le indicazioni/disposizioni aziendali.

Nella prima fase di lock-down le attività ordinarie programmate nell'ambito della sicurezza alimentare sono state ridotte e il personale ha svolto essenzialmente le attività:

- individuate come indifferibili (Ministero della Salute prot.nn.5086, 6249 e 6579 rispettivamente del 2, 12, e 18/03/2020 e n. 12758 del 08/04/2020 e della Regione Piemonte "Emergenza coronavirus. Operatività Servizi dei Dipartimenti di Prevenzione" del 10/03/2020") a garanzia del controllo ufficiale sulle filiere alimentari;

- di supporto all'unità di crisi SISP/Covid per le mansioni di "contact tracing" n. 04 operatori TPALL a seconda delle esigenze dell'UDC correlate alla situazione emergenziale.

L'applicazione delle misure sopra indicate hanno comportato una riduzione del rischio della diffusione del virus COVID19 ad un livello controllabile negli ambienti di lavoro e in tale modo viene tutelata la salute del personale ASL ma anche quella degli operatori del settore alimentare e degli utenti che accedono alle strutture aziendali. Non sono stati rilevati casi di contagio negli impianti produttivi sottoposti a C.U.

Obiettivo 2: Fase 2 per la progressiva ripresa dell'attività ordinaria: attuazione del programma previsto dal Piano Fase 2 per la parte territoriale

In questa seconda fase epidemiologica per assicurare un progressivo ritorno all'operatività ordinaria della S.C. Area B/PMPPV, sono state fornite indicazioni operative (in base alle note Ministeriali, Regionali e Aziendali-Piano Fase2) al personale dirigente Veterinario, TPALL e amministrativo al fine di garantire uniformità di intervento sul territorio dell'ASL ASL.

Le azioni intraprese, sono state finalizzate a contenere il rischio della diffusione/trasmissione del virus Sars-CoV2 e limitare la ripresa di focolai epidemici, mirate al mantenimento della verifica dell'applicazione delle misure di contenimento della diffusione/trasmissione del virus Sars-CoV2, presso strutture produttive (impianti di macellazione, salumifici, depositi prod. Alim.) presenti sul territorio, in fase di controllo ufficiale, con eventuale comunicazione di inadempimento all'organo competente.

Obiettivo 3: COVID 2 per la gestione dell'eventuale ripresa della pandemia Covid-19: attuazione del programma previsto dal Piano COVID

La S.C. area B, in previsione di una eventuale ripresa della pandemia (rif. Piano Covid 2) a fronte di una necessità di risorse formate a supporto del SISP, ha predisposto la "PROCEDURA COVID19" e una istruzione operativa denominata "Piattaforma Covid19" fruibile da tutto il personale Dirigente e tecnico attraverso la condivisione della cartella aziendale DiPreNaş nella sezione "FORMAZIONE- COVID19" come strumento di formazione.

Inoltre il personale dirigente e tecnico è stato indirizzato alla partecipazione al corso FAD " Il Dipartimento di Prevenzione e le attività in relazione alla Pandemia Covid-19 " .

Sono state rimodulate le azioni indirizzate al contenimento del rischio di trasmissione del virus e, valutati gli strumenti per ridurre nei luoghi di lavoro gli effetti della pandemia in caso di ripresa.

Area C

Obiettivo 1

In questa fase la S.C. Area C ha fin da subito comunicato agli OSA ed agli OSM di attuare tutte le azioni preventive che il Governo ed il CTS indicavano quali fondamentali nella lotta al fenomeno pandemico.

In particolare si sono attuate le seguenti misure preventive:

- controllo della temperatura corporea come procedura preoperativa con indicazione di valore massimo accettabile pari a 37,5° C;
- utilizzo di mascherina chirurgiche o FFP2 per tutti gli operatori presenti negli impianti controllati dalla S.C. Area C;
- lavaggio frequente delle mani con metodo chirurgico e possibilmente con detergenti disinfettanti;
- controllo della temperatura corporea all'ingresso per visitatori o personale comunque esterno all'impianto, registrazione dei nomi e della data ed orario di ingresso, ai fini di un eventuale contact tracing a seguito di un eventuale accertata positività.

Le stesse misure sono state applicate anche nelle tre sedi della S.C. (Alessandria, Casale, Acqui Terme) nei confronti dei dipendenti, con controllo della temperatura all'ingresso e registrazione dei dati su supporto cartaceo. Per gli utenti è stata istituita una struttura di reception all'ingresso dotata di dispenser di disinfettanti e divieto di superamento di tale struttura.

Ogni automobile di servizio è stata dotata di dispenser di disinfettanti con l'obbligo di trasporto di un solo passeggero, munito di mascherina chirurgica FFP2 come il guidatore, e seduto sul sedile posteriore.

In data 25/03/2020 sono state altresì definite le attività indifferibili e le attività che dovevano essere garantite in sede, visti i decreti del Consiglio dei Ministri del 8 e 9 marzo 2020, la Circolare del Ministero della Salute DGSF 0005086-P-02/03/2020 " Emergenza da Coronavirus: sanità pubblica veterinaria e sicurezza alimentare", la nota della Regione Piemonte "Emergenza Coronavirus: operatività Servizi dei Dipartimenti di Prevenzione" (Reg. Uff. ASL AL 0026788 del 10/03/2020 che definiva le attività veterinarie che potevano essere differite fino al 03/04/2020).

A partire dal mese di marzo 2020, al fine di limitare i contatti interpersonali fra Dirigenti Veterinari e personale degli impianti esportatori o l'attività di certificazione, svolta ai sensi del Reg. CE 178/2020 per l'esportazione in Paesi Terzi di prodotti derivati ad uso farmaceutico od alimentare animale quale pet food, causa emergenza Coronavirus, si è svolta con la visione della documentazione relativa alla merce in partenza prodotta in forma fotografica, (una foto per ogni singola spedizione).

Obiettivo 2

In data 25/03/2020 questa S.C. aveva definito le attività indifferibili e le attività che avrebbero dovuto essere garantite in sede, vista in particolare la nota regionale "Emergenza Coronavirus: Operatività Servizi dei Dipartimenti di Prevenzione" (Reg. Uff. ASL AL 0026788 10-03-2020), di seguito così definite:

Attività indifferibili:

Sopralluoghi per qualsiasi eventuale situazione di emergenza, anche su chiamata delle Forze dell'Ordine, relativamente a:

-incidenti con coinvolgimento di animali;

-tossinfezioni alimentari causate da latte o prodotti lattiero-caseari,

-esposti a carattere d'urgenza legati al benessere degli animali d'affezione o da reddito;

-eventuali allerta, sia nel settore farmaco, sia in quello alimentare o mangimistico;

-interventi a seguito di segnalazioni di presenza di sostanze inibenti od aflatossine nel latte alimentare, effettuazione del prelievo del tronco encefalico di bovini ed ovicaprini, ai fini della sorveglianza della BSE e della Scrapie e successivo invio dei campioni all'IZS di Torino;

-rilascio di Autorizzazioni alla detenzione di Scorte di Medicinali Veterinari da parte di aziende zootecniche od impianti di detenzione o cura di animali, cliniche, Liberi Professionisti;

-procedimenti di registrazione o di riconoscimento di impianti od attività di cui al Reg. CE 1069/2009; procedimenti di registrazione o di riconoscimento di impianti od attività di cui al Reg. CE 625/2017; procedimenti di registrazione o di riconoscimento di impianti od attività di cui al Reg. CE 853/2004; gestione di problematiche epidemiologiche legate ad emergenze sanitarie veterinarie;

-rilascio di autorizzazioni al trasporto di animali vivi, rinnovi di nuove autorizzazioni;

-certificazioni internazionali per il commercio di alimenti, mangimi, e sottoprodotti di origine animale;

-controllo sull'arrivo dei prodotti canalizzati con conferma ai PIF di entrata;

-attività di farmacosorveglianza in campo a seguito di prelievo di campioni al macello in ambito PNR;

-ogni attività delegata dall'Autorità Giudiziaria.

-Dal 4 aprile 2020 sono state riprese tutte le attività ordinarie che potevano essere svolte anche in sede e le altre attività non ricomprese tra quelle indifferibili, quali i tirocini curriculari degli studenti di Medicina e Veterinaria, le attività di ispezione degli impianti riconosciuti e registrati, la ripresa al 30% del Piano Nazionale Alimentazione Animale.

Obiettivo 3 – COVID 2

La ripresa della diffusione del SARS-CoV-2 a partire da ottobre 2020 ha comportato la necessità di attuare il programma previsto dal Piano COVID 2 del 16/6/2020.

In particolare è stato attuato il piano di organizzazione a matrice, con condivisione delle competenze in materia della prevenzione da Covid-19 individuando i settori di attività contingentabili o riducibili sulla base dell'esperienza maturata durante la precedente fase Emergenza Covid sopra descritta. Nell'ambito della condivisione delle competenze fra le tre S.C. del Servizio Veterinario, al fine di informare gli OSA e gli OSM, questa S.C. Area C, nel corso di ispezioni od audit, effettuati quali attività inderogabili, sempre secondo le già citate indicazioni della Regione Piemonte, ha verificato anche in questa fase tutte le procedure pre-operative ed operative messe in atto al fine di rispettare le prescrizioni del Governo e del CTS in materia di prevenzione e lotta al Covid-19. Il tutto nella costante ottica di attività di supporto al SISP, già fortemente impegnato sul fronte della lotta alla pandemia, al fine di limitarne al massimo l'aumento dei carichi di lavoro.

SC MEDICINA LEGALE

OBIETTIVO 1 - "FASE EMERGENZA COVID"

Il risultato atteso/indicatore è stato il supporto alle attività del SISP per la gestione dell'emergenza ed il supporto nel trattamento dei decessi dovuti ad infezioni da COVID 19, anche per i rimpatri delle salme in paesi non aderenti alla Convenzione di Berlino del 1937. Al fine di ridurre l'impatto della pandemia, la Struttura ha mantenuto attivi i settori essenziali.

OBIETTIVO 2 - "FASE 2"

Il risultato atteso/indicatore è stato il riavvio delle attività ordinarie nelle tempistiche programmate e secondo le indicazioni del Piano Fase 2, con precise definizioni attinenti le modalità di comportamento per l'utenza:

- accesso sempre previa prenotazione, con definizione di percorsi idonei/separati nel caso di pazienti "fragili";
- posti a sedere nelle sale d'attesa identificati e limitati;
- sedute adeguatamente distanziate;
- adozione di misure igieniche di prevenzione: igiene mani e prevenzione della trasmissione per via respiratoria.

OBIETTIVO 3 – "COVID 2"

Il risultato atteso/indicatore è stato il supporto alle attività del SISP per la gestione dell'emergenza, sia in merito alla sorveglianza attiva per la ripresa dell'attività in sicurezza (identificazione casi/contatti), sia per un'ulteriore pianificazione mirata, nella numerica

e nella tempistica, delle attività istituzionali a maggior rischio (Commissioni Invalidi Civili, Handicap, L. 68/99, Ciechi Civili, Sordomuti, Commissioni Dispense, Collegio porto d'Armi, Contrassegno parcheggi).

Per quanto riguarda l'attività monocratica, in particolar modo le istanze per l'art. 26 e Gravi Patologie precedenza assoluta in quanto attinenti a soggetti appartenenti alle categorie cosiddette "fragili".

Servizio Igiene Alimenti e Nutrizione (SIAN)	Anno 2019	Anno 2020
Informazioni generali sulle funzioni : cfr. atto aziendale vigente		
Controlli, vigilanza e ispezioni in materia di sicurezza alimentare :	1499	459
Attività di controllo su acque per uso umano:	1871	1875
Provvedimenti e sanzioni :	87 sanzioni- 2 notizie di reato- 4 sequestri- 411 provvedimenti ex.art. 54/882	29 sanzioni 0 notizie di reato 4 sequestri 138 ex sequestri provvedimenti ex art. 54/882
Attività di 'counselling' nutrizionale (ore):	227	59
Sorveglianza nutrizionale soggetti in età pediatrica (progetto 'Okkio'):	NON PREVISTO	Non previsto
Sorveglianza nutrizionale		
– pareri su menù e tabelle dietetiche ristorazione scolastica:	327	284
– pareri su menù e tabelle dietetiche strutture socio-assistenziali:	111	80
Medicina dello Sport		
Visite	6502	2833
Servizio Igiene e Sanità Pubblica (SISP)	Anno 2019	Anno 2020
		100374
Vaccinazioni obbligatorie e raccomandate	69.098	
Vaccinazioni antinfluenzali	63.962	89445
Vaccinazioni medicina dei viaggi	1.480	250
Controlli, vigilanza ed ispezioni	1.413	520
Sorveglianza malattie infettive – notifiche pervenute	735	575
Pareri edilizi	174	149
Provvedimenti e sanzioni	350	162
Conferenze dei servizi	213	195
Interventi di educazione sanitaria e promozione alla salute	153	35
Servizio Prevenzione e Sicurezza Ambienti di Lavoro (SPRESAL)	Anno 2019	Anno 2020
Ditte vigilate	1172	892
Interventi di vigilanza	1172	892
Cantieri Edili sottoposti a vigilanza	305	232
Infortuni sul lavoro indagati	125	100
Malattie Professionali indagate	93	34
Punti di prescrizione impartiti (art. 21 D.Lgs. 758/94)	453	255
Numero verbali	286	152
Piani di lavoro e notifiche amianto valutati	1016	902
Numero sopralluoghi effettuati	1028	656

Servizio Veterinario		
Sanità Animale – Area A	Anno 2019	Anno 2020
Allevamenti zootecnici e consistenza capi:	Allevamenti/Capi	Allevamenti/Capi
Bovini	719/41.614	714/41.115
Ovini e caprini	805/15.963	817/16.477
Suini	236/29.604	242/32.634
Equidi	1.778/4.000	1.572/3.200
Conigli	5/6.300	6/1.949
Avicoli a carattere commerciale (esclusi i famigliari)	42/370.000	43/336.883
Api	Apiari 2.783 Alveari 34.536	Apiari 3.028 Alveari 34.636
Stalle di sosta/commercio autorizzate	7	6
Automezzi trasporto bestiame autorizzati	385	476
Partite di animali da allevamento importate da estero (di cui 787 partite di bovini per un totale di 21.659 capi)	1.247	860
Strutture adibite al ricovero di animali d'affezione: canili	64	80
Attività S.O.C. Sanità Animale – Area A:		
Accessi dei veterinari di Area A in allevamenti per profilassi varie:	1.957	1.665
Prove di stalla effettuate per profilassi varie	2.920	2.602
Capi in allevamenti zootecnici provati	55.700	49.000
Animali d'affezione – profilassi rabbia e lotta al randagismo		
Cani censiti in anagrafe	82.779	84.217
Sedute di identificazione cani (veterinari ASL)	193	116
Cani identificati con microchip dal S. veterinario	3.497	2375
Interventi di vigilanza per anagrafe canina	1.423	555
Passaporti per animali d'affezione rilasciati	912	560
Morsicature segnalate	221	131
Igiene degli alimenti di origine animale – Area B	Anno 2019	Anno 2020
Impianti di macellazione	43	43
Altri impianti riconosciuti C.E.	53	52
Certificati export	148	27
Verifiche negli stabilimenti di produzione	140	102
Riscontro non conformità	20	14
Verifiche negli esercizi al dettaglio	343	115
Difformità alla normativa vigente	87	40
Visita ante e post mortem negli impianti di macellazione (bovini suini ed ovi-caprini)	11.944	11.456
Visita ante e post mortem negli impianti di macellazione: avicoli	2.228.300	2.443.433
Prelievo campioni alimenti	172	172
Sequestro merce	25T	167 T
Igiene degli allevamenti e produzioni zootecniche – Area C	Anno 2019	Anno 2020

Strutture sanitarie abilitate alla cura degli animali d'affezione	87	86
Altri impianti riconosciuti C.E.	143	176
Monitoraggio resi alimentari c/o stabilimenti prodotti a base di latte industriali	0	0
Produzione primaria settore latte	78	79
Attività di vendita settore lattiero caseario	43	55
Ispezioni sottoprodotti Reg. CE 1069/2009	33	28
Audit sottoprodotti Reg. CE 1069/2009	18	1
Campionamenti eseguiti su latte e prodotti a base di latte	194	36
Sopralluoghi in allevamento come attività integrata A e C	46	3
Audit in allevamento come attività integrata A e C	0	0
PNAA PRINCIPI ATTIVI E ADDITIVI campioni effettuati	17	24
PNAA PRINCIPI BSE campioni effettuati	19	16
PNAA PRINCIPI MULTIRESIDUO COCCIDIOSATICI campioni effettuati	NON PREVISTI	Non previsti
PNAA PRINCIPI DIOSSINE E PCB campioni effettuati	4	4
PNAA PRINCIPI MICOTOSSINE campioni effettuati	13	11
PNAA METALLI PESANTI E CONTAMINANTI AMBIENTALI campioni effettuati	3	2
PNAA SALMONELLE campioni effettuati	11	8
PNAA OGM campioni effettuati	0	0
Ispezioni effettuate presso OSM (operatori settore mangimi)	207	73
Audit effettuati presso OSM (operatori settore mangimi)	2	2
PNR sostanze anabolizzanti e non autorizzate campioni effettuati	102	56
PNR EXTRA PIANO – METODICA MULTIRESIDUO sostanze anabolizzanti e non autorizzate campioni effettuati	4	0
PNR sostanze autorizzate (farmaci veterinari) campioni effettuati	82	56
PNR contaminanti di origine chimica (DIOSSINE e PCB) campioni effettuati	3	6
PNR contaminanti di origine chimica (metalli pesanti) campioni effettuati	10	10
PNR contaminanti di origine chimica (programma pluriennale ANTIPARASSITARI) campioni effettuati	3	2
PNR contaminanti di origine biologica (micotossine) campioni effettuati	2	4
PIANO NAZIONALE BENESSERE ANIMALE allevamenti controllati	NON PREVISTO	Non previsto
PIANO REGIONALE BENESSERE ANIMALE allevamenti controllati	55	75
LATTE ALLA STALLA PIANO LATTE INIBENTI TETRACICLINE campioni effettuati	NON PREVISTO	Non previsto
LATTE ALLA STALLA PIANO LATTE INIBENTI CHINOLONICI campioni effettuati	17	Non previsto
LATTE ALLA STALLA controlli su sospetto o segnalazione per escludere la presenza di antibiotici nel latte	0	0
LATTE CRUDO - PIANO REGIONALE LATTE CRUDO DISTRIBUTORI prelievi	2	0
FARMACOSORVEGLIANZA VETERINARIA ispezioni effettuate	187	278
FARMACOSORVEGLIANZA VETERINARIA farmaco veterinario ricette pervenute	11777	176729
FARMACOSORVEGLIANZA VETERINARIA mangimi medicati ricette pervenute	187	190
CERTIFICAZIONI PER EXPORT PRODOTTI ALIMENTARI	125	44
CERTIFICAZIONI PER EXPORT PRODOTTI INTERMEDI Reg. CE 1069/2009	160	146
CERTIFICAZIONI PER EXPORT MANGIMI (alimenti per animali da compagnia)	260	206
TRASPORTO ANIMALE Autorizzazioni trasportatori ai sensi dell'art. 10 (viaggi < 8 ore) del Reg. (CE) 1/2005 – Validità 5 anni	9	3

TRASPORTO ANIMALE Autorizzazioni trasportatori ai sensi dell'art. 11 (viaggi > 8 ore) del Reg. (CE) 1/2005 – Validità 5 anni	1	1
TRASPORTO ANIMALE Certificati di omologazione ai sensi dell'art. 18 del Reg. (CE) 1/2005 - Validità 5 anni	2	3
TRASPORTO ANIMALE Certificati di idoneità ai sensi dell'art. 6 del Reg. (CE) 1/2005 – Validità 10 anni	10	6
TRASPORTO ANIMALE Autodichiarazioni della registrazione come produttore primario ai sensi del Reg (CE) 852/2004 - Allegato G vidimazioni – Validità 5 anni	26	10
TRASPORTO ANIMALE Autodichiarazioni della registrazione come trasportatore "conto proprio" di equidi - Allegato H vidimazioni – Validità 5 anni	53	29
TRASPORTO ANIMALE Autodichiarazioni per la registrazione come operatori diversi da quelli del settore primario che trasportano conto proprio animali per distanze inferiori ai 65 km - Allegato I vidimazioni – Validità 5 anni	2	2
TRASPORTO ANIMALE Check-list (allegato B) per la certificazione dei requisiti dei mezzi di trasporto degli animali vertebrati vivi per viaggi inferiori alle otto ore (Accordo Stato-Regioni del 20.03.2008).- Validità 5 anni vidimazioni	16	9
Presidio Multizonale di Profilassi e Polizia Veterinaria	Anno 2019	Anno 2020
Animali selvatici inviati alla Facoltà di Medicina Veterinaria	72	29(+92 IZS)
Esecuzione piani di profilassi-Test Brucellosi latte bovino di massa =		
Allevamenti	30	72
Distributori automatici	36	24
Prelievo campioni di latte =		
Bovino	160	150
Ovicaprino	64	64
Interventi di vigilanza =		
Alpeggi	5	15
Allevamenti	54	17
Canili+ Colonie feline	77 + 44	62+5 (+21 esposti)
Ritiro e distribuzione marche auricolari	20	18
Interventi per controllo popolazioni colonie feline	219	Sanità animale
Medicina Legale	Anno 2019	Anno 2020
Prestazioni monocratiche	10.194	9.152
Prestazioni collegiali	23.007	17:571

4. L'attività del periodo

Relativamente all'attività del periodo, si fornisce la reportistica gestionale sui dati di produzione, declinata per livello di assistenza.

Le tabelle seguenti propongono, come numero e come valorizzazione, i livelli di produzione di attività di ricovero, specialistica ambulatoriale per esterni e ambulatoriale di DEA/PS non seguita da ricovero, con il confronto con l'anno precedente.

FLUSSO	NUMERO			
	ANNO 2020	ANNO 2019	DELTA	%
RICOVERI	19.801	27.839	- 8.038	-28,87%
AMBULATORIALE	2.914.673	4.218.823	- 1.304.150	-30,91%
DEA / PS NON SEGUITO DA RICOVERO	337.529	609.439	- 271.910	-44,62%

FLUSSO	VALORE (euro)			
	ANNO 2020	ANNO 2019	DELTA	%
RICOVERI	66.121.866	79.407.327	- 13.285.461	-16,73%
AMBULATORIALE	27.720.836	44.741.826	- 17.020.990	-38,04%
DEA / PS NON SEGUITO DA RICOVERO	3.210.597	5.442.919	- 2.232.323	-41,01%

Importo amb/dea lordo

Fonte dati: PADDI

I livelli di attività, nell'anno 2020, sono stati fortemente condizionati dagli effetti della pandemia da Covid-19.

L'ASL AL ha adottato tutte le misure di contenimento indicate dal Dime e pertanto ha provveduto a sospendere l'attività non urgente sia di ricovero sia di specialistica ambulatoriale per esterni nel periodo di emergenza Covid (mesi di marzo-aprile-maggio e ottobre-novembre-dicembre 2020)

E' stata interrotta l'erogazione delle prestazioni ambulatoriali in classe di priorità P e D, per contro è sempre stata garantita l'erogazione delle prestazioni ambulatoriali in classe B ed U nonché dei ricoveri in regime di urgenza.

Conseguentemente l'attività di ricovero registra un calo del 28,87% (-16,73% valore), la specialistica per esterni risulta diminuita del 30,91% (-38,04% valore) e la specialistica per Dea/Pronto Soccorso è in diminuzione del 44,62% (-41,01% valore).

4.1 ASSISTENZA OSPEDALIERA

PRODUZIONE PRESIDI ASL AL (FONTE DATI:PADDI)

La tabella seguente rappresenta l'attività di ricovero erogata suddivisa per Presidio Ospedaliero. Da evidenziare che l'importante calo dei ricoveri nel Presidio Ospedaliero di Tortona è dovuto al fatto che, con l'emergenza sanitaria, il PO è stato destinato dall'Unità di Crisi della Regione Piemonte a presidio per ricovero esclusivo di pazienti covid positivi.

Attività di ricovero Denominazione		ANNO 2020		ANNO 2019		Delta	
		N. Casi	Importo	N. Casi	Importo	N. Casi	Importo
SEDE LEGALE AZIENDA ASL AL PRESIDIO S. SPIRITO CASALE MONF.TO	R	5.400	20.863.976	6.617	22.919.493	-1.217	- 2.055.516
	D	1.275	1.294.586	2.230	2.369.296	-955	- 1.074.710
	O	332	503.759	623	931.720	-291	- 427.961
OSPEDALE SS ANTONIO E MARGHERITA (TORTONA)	R	1.705	9.011.762	2.964	12.106.468	-1.259	- 3.094.706
	D	313	419.151	692	785.488	-379	- 366.337
	O	362	536.235	628	925.889	-266	- 389.654
OSPEDALE SAN GIACOMO NOVI LIGURE	R	6.238	19.830.412	7.322	21.072.074	-1.084	- 1.241.662
	D	577	498.177	960	1.004.494	-383	- 506.317
	O	319	386.938	742	950.493	-423	- 563.555
OSPEDALE CIVILE ACQUI TERME	R	2.106	9.258.279	2.817	10.392.085	-711	- 1.133.806
	D	247	265.822	616	644.691	-369	- 378.869
	O	195	282.636	455	653.657	-260	- 371.021
OSPEDALE CIVILE OVADA	R	663	2.936.504	1.073	4.609.103	-410	- 1.672.598
	D	69	33.629	100	42.378	-31	- 8.749
Totale Azienda	R	16.112	61.900.933	20.793	71.099.222	-4.681	- 9.198.288
	D	2.481	2.511.365	4.598	4.846.347	-2.117	- 2.334.982
	O	1.208	1.709.568	2.448	3.461.759	-1.240	- 1.752.191
Totale Azienda Gen.		19.801	66.121.866	27.839	79.407.327	-8.038	- 13.285.461

DEA / PRONTO SOCCORSO (n.passaggi)

COD URGENZA	ANNO 2011	ANNO 2012	ANNO 2013	ANNO 2014	ANNO 2015	ANNO 2016	ANNO 2017	ANNO 2018	ANNO 2019	ANNO 2020
BIANCO	7.193	7.051	5.308	4.320	5.330	4.590	3.537	3.270	3.270	2.418
VERDE	91.739	90.791	88.657	88.211	83.890	77.613	78.131	76.645	76.645	41.575
GIALLO	14.531	14.079	12.909	13.592	13.168	13.734	15.931	16.095	16.095	9.924
ROSSO	543	584	593	616	659	702	694	759	759	737
NERO	5	7	2	6	3	5	4	2	2	5
Non triagiato	169	-	1							
Totale complessivo	114.180	112.512	107.470	106.745	103.050	96.644	98.297	96.771	96.771	17.518

RICOVERI-AMBULATORIALE-DEA-FILE F

	per residenti ASLAL	altri residenti ASL Piemonte	per residenti altre Regioni	per Stranieri	per STP	Totali
	Importi	Importi	Importi	Importi	Importi	Importi
anno 2011	170.352.800,26	11.038.796,67	13.074.996,26	459.390,85	18.046,11	194.944.030,15
anno 2012	165.951.983,18	11.092.698,24	11.578.891,49	552.908,95	21.754,71	189.198.236,57
anno 2013	157.490.745,48	10.356.227,04	10.795.495,52	425.449,38	19.832,33	179.087.749,75
anno2014	150.411.951,59	8.555.644,40	9.754.787,09	450.521,35	15.695,00	169.188.599,43
anno 2015	150.979.268,02	8.903.981,65	10.236.942,02	398.898,98	25.821,60	170.544.912,27
anno 2016	142.816.440,55	8.169.475,42	9.552.419,47	394.847,49	1.099,00	160.934.281,93
anno 2017	144.697.541,75	7.523.649,21	9.314.466,91	493.023,15	107.276,40	162.135.957,42
anno 2018	153.473.034,69	7.759.350,55	10.186306,61	401.865,92	128.784,10	171.949.341,87
Anno 2019	151.337.394,68	8.261.169,83	11.028.848,79	436.346,96	95.256,40	171.159.016,66
Anno 2020	57.572.365,23	4.324.458,14	4.113290,86	231.880,70	124.254,00	66.366.249,69

Da report extranet CSI Piemonte – Regio080

4.2 ASSISTENZA TERRITORIALE**PRESTAZIONI ATTIVITA' AMBULATORIALI PER ESTERNI**

		12M2019	12M2020
DISTRETTO ACQUI T. OVADA		20.316	10.227
	di cui Sumaisti	5.206	2.099
DISTRETTO ALESSANDRIA VALENZA		69.668	32.762
	di cui Sumaisti	38.135	15.826
DISTRETTO CASALE M.		26.180	20.713
	di cui Sumaisti	11.214	5.556
DISTRETTO NOVI L. TORTONA		46.281	22.893
	di cui Sumaisti	18.830	6.862

Non è ricompresa l'attività di NPI.

Modello 1 - V.1a - Assistenza distrettuale - Assistenza agli anziani (utenti >=65 anni) (Attività)

Attività prodotta e acquistata per utenti anziani

CON NUOVE VOCI DAL 2019		CONSUNTIVO 2020									
Riga	Rif.	Numero									
		TORTONA	ACQUI T	NOVI L.	OVADA	CASALE M.	VALENZA				
	TOTALE TOTALE										
	Voci nel C/E settoriale										
	ASSISTENZA SOCIO SANITARIA SEMIRESIDENZIALE / SANITARIA SEMIRESID / RIABILITATIVA AMBULATORIALE E DOMICILIARE	0,00									
V119a	Assistenza territoriale semiresidenziale (n° di individui)	0	0								
V120a	Assistenza territoriale riabilitativa (n° di individui trattati)	0	0								
	ASSISTENZA CURE DOMICILIARI SANITARIE	0									
V166a	Cure domiciliari (N° di individui trattati nel periodo)	509	528	79	17	72	42				
V166a1	N° di individui con cartelle senza prestazioni (anomalia flusso SIAD)	2.573	5.214	874,00	488	757	552,00	1.073,00	173,00		
V166a2	N° di individui in Lungoassistenza (rif. DGR 51-11389/2003,All.A)	353	441	74,00	41	137	5,00				
V166a3	N° di individui beneficiari di interventi economici (rif. DGR 39-11189/2009)	0	8		2		6,00				
	TOTALE TOTALE										

V121a	Assistenza territoriale semiresidenziale (n° casi = Prese in carico)	29	13	8	3	0	2	0	0	0
V122a	semiresidenziale C.D.I./C.D.I.A. anziani non autosufficienti - n. casi	13	8	3	3	0	2	0	0	0
V123a	semiresidenziale C.D.A./C.D.A.I anziani non autosufficienti affetti dal morbo di Alzheimer - n. casi	16	5	5	0	0	0	0	0	0
V124a	Assistenza territoriale semiresidenziale (n° giornate)	1.816	359							
V125a	semiresidenziale C.D.I./C.D.I.A. anziani non autosufficienti - n. giornate	1.315	283	29	150	0	104	0	0	0
V126a	semiresidenziale C.D.A./C.D.A.I anziani non autosufficienti affetti dal morbo di Alzheimer - n. giornate	501	76	76	0	0	0	0	0	0
V127a	Assistenza territoriale riabilitativa (n° trattamenti)									
V128a	N° Trattamenti riabilitativi ambulatoriali (ex art.26 legge 833 del 1978)	0	0	0	0	0	0	0	0	0
V130a	N° Trattamenti riabilitati domiciliari (ex art.26 legge 833 del 1978)	0	0	0	0	0	0	0	0	0
0	Voti nel C/E settoriale									
0	ASSISTENZA SANITARIA / SOCIO SANITARIA RESIDENZIALE E RIABILITATIVA									
0	Totale assistenza residenziale anziani - n. di individui	0	0							
0	Assistenza residenziale anziani non autosufficienti in RSA (n° di individui)	0	0							
0	Percorso di continuità assistenziale - rif. DGR 72 14420 del 20/12/2004 - n° di individui	0	0							
0	Altra assistenza residenziale - n. di individui	0	0							
0	CAVS - Continuità assistenziale a valenza sanitaria - n. di individui	0	0							
0	Totale assistenza residenziale anziani - n. casi (Prese in carico)	3.051	2.857	778	475	336	435	169	515	149
0	Totale assistenza residenziale anziani - n. giornate	491.429	467.909	142.986	83.746	56.787	66.121	28.704	65.108	24.457
0	Assistenza residenziale anziani non autosufficienti in RSA (n° casi = Prese in carico)	1.875	1.966	602	317	234	280	118	310	105

V131ac1	0	residenziale anziani in nuclei alzheimer temporanei (N.A.T.) - n. casi	43	32	15	13	0	2	0	1	1
V131ac2	0	residenziale anziani in Alta incrementata Intensità - n. casi	12	5	0	0	2	1	1	0	1
V131ac3	0	residenziale anziani in Alta Intensità - n. casi	185	190	62	7	35	27	7	36	16
V131ac4	0	residenziale anziani in Medio Alta Intensità - n. casi	326	437	158	57	29	43	6	117	27
V131ac5	0	residenziale anziani in Media Intensità - n. casi	1.253	1.233	355	234	162	189	101	144	48
V131ac6	0	residenziale anziani in Medio Bassa Intensità - n. casi	25	32	3	2	3	7	1	8	8
V131ac7	0	residenziale anziani in Bassa Intensità - n. casi	31	37	9	4	3	11	2	4	4
V133ac	0	di cui n° casi per ricoveri di sollievo (non autosufficienti) - n. casi	89	24	12	2	3	6	0	0	1
V134ag	0	Assistenza residenziale anziani non autosufficienti in RSA (n° giornate)	466.878	447.522	138.826	79.902	54.457	62.159	27.777	61.124	23.277
V134ag1	0	residenziale anziani in nuclei alzheimer temporanei (N.A.T.) - n. giornate	10.639	8.435	5.180	2.336		187	0	366	366
V134ag2	0	residenziale anziani in Alta incrementata Intensità - n. giornate	2.051	1.753	0	0	732	359	366	0	296
V134ag3	0	residenziale anziani in Alta Intensità - n. giornate	39.262	35.754	11.825	2.562	6.846	6.088	1.033	5.164	2.236
V134ag4	0	residenziale anziani in Medio Alta Intensità - n. giornate	75.992	86.011	30.236	11.495	7.145	8.000	1.682	21.452	6.001
V134ag5	0	residenziale anziani in Media Intensità - n. giornate	322.976	297.412	88.947	61.371	37.782	43.546	23.612	30.443	11.711
V134ag6	0	residenziale anziani in Medio Bassa Intensità - n. giornate	5.411	6.787	77	707	854	1.272	352	2.238	1.287
V134ag7	0	residenziale anziani in Bassa Intensità - n. giornate	10.547	11.370	2.561	1.431	1.098	2.707	732	1.461	1.380
V135ag	0	di cui n° giornate per ricoveri di sollievo (non autosufficienti) - n. giornate	2.196	848	444	55	151	166	0	0	32
V136ac	0	Percorso di continuità assistenziale - rif. DGR 72 14420 del 20/12/2004 - n° casi (Prese in carico)	44	155	35	19	16	25	11	39	10
V136ac1	0	continuità assistenziale in Alta incrementata Intensità - n. casi	0	0	0	0	0	0	0	0	0
V136ac2	0	continuità assistenziale in Alta Intensità - n. casi	0	133	34	17	7	23	10	35	7

V136ac3	0	continuità assistenziale in Medio Alta Intensità - n. casi	0	9	0	2	3	0	0	3	1
V136ac4	0	continuità assistenziale in Media Intensità - n. casi	44	12	1	0	6	2	1	1	1
V136ac5	0	continuità assistenziale in Medio Bassa Intensità - n. casi	0	0	0	0	0	0	0	0	0
V136ac6	0	continuità assistenziale in Bassa Intensità - n. casi	0	1	0	0	0	0	0	0	1
V136ag	0	Percorso di continuità assistenziale - rif. DGR 72 14420 del 20/12/2004 - n° giornate	775	3.913	928	543	228	740	278	1.021	175
V136ag1	0	continuità assistenziale in Alta incrementata Intensità - n. giornate	0	0	0	0	0	0	0	0	0
V136ag2	0	continuità assistenziale in Alta Intensità - n. giornate	0	3.472	800	509	156	687	248	932	140
V136ag3	0	continuità assistenziale in Medio Alta Intensità - n. giornate	0	162	67	34	0	0	0	60	1
V136ag4	0	continuità assistenziale in Media Intensità - n. giornate	775	275	61	0	72	53	30	29	30
V136ag5	0	continuità assistenziale in Medio Bassa Intensità - n. giornate	0	0	0	0	0	0	0	0	0
V136ag6	0	continuità assistenziale in Bassa Intensità - n. giornate	0	4	0	0	0	0	0	0	4
V137a	0	Altra assistenza residenziale - n. casi (Prese in carico)	411	12	3	4	0	1	0	2	2
V138a	0	residenziale anziani in nuclei stati vegetativi (N.S.V. DGR 62 - 13647/2010) - n. casi	7	5	1	2	0	1	0	0	1
V139a	0	residenziale anziani in nuclei di alta complessità neurologica (N.A.C. DGR 62 - 13647/2010) - n. casi	2	4	2	0	0	0	0	1	1
V143ac1	0	residenziale anziani malati terminali - n. casi	401	1	0	0	0	0	0	1	0
V144ac	0	di cui HOSPICE (normativa di riferimento) - n. casi	401	1	0	0	0	0	0	1	0
V143ac2	0	residenziale riabilitativa anziani (ex art. 26 legge 833/78) - n. casi	1	2	0	2	0	0	0	0	0
V143ac3	0	residenziale anziani - Ospedale di Comunità - n. giornate	0	0	0	0	0	0	0	0	0
V144a	0	residenziale in Casa famiglia ad accoglienza mista (DGR 10-11729 del 13-07-2009) - n° casi	0	0	0	0	0	0	0	0	0
V140a	0	Altra assistenza residenziale - n. giornate	6.160	1.991	408	426	0	366	0	367	424

V141a	0	residenziale anziani in nuclei stati vegetativi (N.S.V. DGR 62 - 13647/2010) - n. giornate	723	826	14	388	0	366	0	0	58
V142a	0	residenziale anziani in nuclei di alta complessità neurologica (N.A.C. DGR 62 - 13647/2010) - n. giornate	707	1.126	394	0	0	0	0	366	366
V143ag1	0	a favore di malati terminali - n. giornate	4.704	1	0	0	0	0	0	1	0
V144ag	0	di cui in HOSPICE - n. giornate	4.704	1	0	0	0	0	0	1	0
V143ag2	0	residenziale riabilitativa anziani (ex art. 26 legge 833/78) - n. giornate	26	38	0	38	0	0	0	0	0
V143ag3	0	residenziale anziani - Ospedale di Comunità - n. giornate	0	0	0	0	0	0	0	0	0
V145a	0	residenziale in Casa famiglia ad accoglienza mista (DGR 10-11729 del 13-07-2009) - n° giornate	0	0	0	0	0	0	0	0	0
V143ac4	0	CAVS - Continuità assistenziale a valenza sanitaria - n. casi (Prese in carico)	1.120	724	138	135	86	129	40	164	32
V143ac4a	0	CAVS ordinari (DGR 77-2775/2015 e 12-3730/2016) - n. casi	1.119	721	137	133	86	129	40	164	32
V143ac4b	0	CAVS ordinari con pacchetto riabilitativo (DGR 32-3342/2016) - n. casi	0	0	0	0	0	0	0	0	0
V143ac4c	0	CAVS ordinari ad indirizzo neuropsichiatrico (DGR 77-2775/2015 e 12-3730/2016) - n. casi	1	3	1	2	0	0	0	0	0
V143ag4	0	CAVS - Continuità assistenziale a valenza sanitaria - n. giornate	22.269	14.483	2.824	2.875	2.102	2.856	649	2.596	581
V143ag4a	0	CAVS ordinari (DGR 77-2775/2015 e 12-3730/2016) - n. giornate	22.239	14.388	2.764	2.840	2.102	2.856	649	2.596	581
V143ag4b	0	CAVS ordinari con pacchetto riabilitativo (DGR 32-3342/2016) - n. giornate	0	0	0	0	0	0	0	0	0
V143ag4c	0	CAVS ordinari ad indirizzo neuropsichiatrico (DGR 77-2775/2015 e 12-3730/2016) - n. giornate	30	95	60	35					

Modello 1 - V.1b - Assistenza distrettuale - Assistenza minori <= 18 (Attività)											
Attività prodotta e acquistata per utenti da 0 a 17 anni											
CONSUNTIVO 2020											
Numero											
Riga											
Rif.											

		tot ASL213	Distretto ALESSANDRIA	Distretto TORTONA	Distretto ACQUI T	Distretto NOVI L.	Distretto OVADA	Distretto CASALE M.	Distretto VALENZA
	Voci nel C/E settoriale								
	ASSISTENZA CURE DOMICILIARI SANITARIE								
	0								
V116b	Cure domiciliari (N° di individui trattati nel periodo)	1,00		1					
V11b1	N° di individui in Lungoassistenza (rif. DGR 51-11389/2003, All.A)	5,00	1	4					
V11ba2	N° di individui beneficiari di interventi economici (rif. DGR 56-13192/2009)	0,00							
V100b	Cure domiciliari (N° casi trattati nel periodo)								
	N° Casi assistenza domiciliare Multiprofessionale								
V100ba									
V101b	Livello di intensità 0								
V102b	Livello di intensità 1								
V103b	Livello di intensità 2								
V104b	Livello di intensità 3								
V105b	Livello di intensità 4								
	N° Casi assistenza domiciliare Monoprofessionale								
V100bb									
V100bb1	Livello di intensità 0								
V100bb2	Livello di intensità 1								
V100bb3	Livello di intensità 2								
V100bb4	Livello di intensità 3								
V100bb5	Livello di intensità 4								
	di cui relativi a malati terminali in Multiprofessionalità (Struttura Organizzativa di Cure Palliative)								
V106b									
V106b1	Livello di intensità 0								
V106b2	Livello di intensità 1								
V106b3	Livello di intensità 2								
V106b4	Livello di intensità 3								
V106b5	Livello di intensità 4								
V106ba	di cui N° malati terminali in monoprofessione (Struttura Organizzativa di Cure Palliative) Anomalia Flusso SIAD								
V106bb	N° cartelle senza prestazioni Anomalia Flusso SIAD								
	N° casi trattati in Lungoassistenza o di beneficiari di Interventi economici (Prese in carico)								
V106bc									
V106bc1	Lungoassistenza (rif. DGR 51-11389/2003, All.A)								
V106bc3	Interventi economici (rif. DGR 56-13192/2009)								
	Cure domiciliari (N° giornate di assistenza domiciliare)								
V107b									
	N° giornate di assistenza domiciliare Multiprofessionale								
V107ba									
V108b	Livello di intensità 0								
V109b	Livello di intensità 1								
V110b	Livello di intensità 2								
V111b	Livello di intensità 3								

ATTIVITA' SANITARIE SEMIRESIDENZIALE RIABILITATIVE, AMBULATORIALI E DOMICILIARI												
V1142b	Assistenza territoriale semiresidenziale a favore di disabili - rif.DGR 51-11389/2003 All.B - n. di individui	0,00										
V1143b	Assistenza territoriale riabilitativa (ex art.26 - legge 833/78) - n. di individui	39,00	8	23	4	1	1	1	1	1	1	1
V118b	Assistenza territoriale semiresidenziale a favore di disabili - rif.DGR 51-11389/2003 All.B - n. casi (Prese in carico)	29,00	12,00	6,00	0,00	0,00	0,00	0,00	0,00	11,00	0,00	0,00
V118b1	semiresidenziale in CENTRI DIURNI socio terapeutici riabilitativi (DGR n. 230-23699 del 22.12.97 e DGR 51/2003 e DGR 35-6552 del 22.10.2013) - n. casi	22,00	10	1						11		
V118b2	semiresidenziale in CAD (Centro Addestramento Disabili) (DGR n.230-23699 del 22.12.97) - n. casi	0,00										
V118b3	semiresidenziale in CENTRI DIURNI Socio Riabilitativi (CDSR) (Rif. DGR 25-5079 del 18.12.2012 e smi) - n. casi	7,00	2	5								
V118b4	progetti individuali semi residenziali - n. casi	0,00										
V119b	Assistenza territoriale semiresidenziale a favore di disabili - rif.DGR 51-11389 /2003 All.B - n. giornate	2.804,00	1.428,00	772,00	0,00	0,00	0,00	0,00	0,00	604,00	0,00	0,00
V119b1	semiresidenziale in CENTRI DIURNI socio terapeutici riabilitativi (DGR n. 230-23699 del 22.12.97 e DGR 51/2003 e DGR 35-6552 del 22.10.2013) - n. giornate	1.763,00	1141	18						604		
V119b2	semiresidenziale in CAD (Centro Addestramento Disabili) (DGR n.230-23699 del 22.12.97) - n. giornate	0,00										
V119b3	semiresidenziale in CENTRI DIURNI Socio Riabilitativi (CDSR) (Rif. DGR 25-5079 del 18.12.2012 e smi) - n. giornate	1.041,00	287	754								
V119b4	progetti individuali semi residenziali - n. giornate	0,00										
V120b	Assistenza territoriale riabilitativa (ex art.26 - legge 833/78) - n. trattamenti	1.141,00	38,00	1.038,00	20,00	2,00	26,00	3,00	14,00			
V116b	N° Trattamenti riabilitativi ambulatoriali (ex art.26 - legge 833/78)	1.141,00	38	1038	20	2	26	3	14			
V117b	N° Trattamenti riabilitati domiciliari (ex art.26 - legge 833/78)	0,00										
Attività prodotta e acquistata per utenti da 0 a 17 anni												
Riga	Rif.											
CONSUNTIVO 2020												
	Voci nel C/E settoriale	tot ASL213	Distretto ALESSANDRIA	Distretto TORTONA	Distretto ACQUI T	Distretto NOVI L.	Distretto OVADA	Distretto CASALE M.	Distretto VALENZA			
0	ASSISTENZA SOCIO SANITARIA / SANITARIA / RIABILITATIVA RESIDENZIALE A FAVORE DI MINORI											
0	Assistenza residenziale minori - n. di individui	0,00										

V145b	0	residenziale minori disabili - rif.DGR 51-11389/2003 All.B - n. di individui	0,00																	
V146b	0	residenziale minori (rif. DGR 25-5079 del 18.12.2012 e smi) - n. di individui	0,00																	
V147b	0	Altra assistenza territoriale residenziale - n. di individui	0,00																	
V148b	0	residenziale minori con patologia psichiatrica (rif. DGR 25-5079 del 18.12.2012 e smi) - n. di individui	0,00																	
V149b	0	Assistenza residenziale minori - n. casi (Prese in carico)	0,00																	
V120b	0	Assistenza residenziale minori - n. casi	56,00	18,00	5,00	6,00	2,00	1,00	23,00	1,00	2,00	23,00								
V122b	0	Assistenza residenziale minori - n. giornate	10.559,00	4.152,00	783,00	812,00	731,00	91,00	3.624,00	366,00	366,00									
V121b	0	residenziale minori disabili - rif.DGR 51-11389/2003 All.B - n. casi (Prese in carico)	16,00	8,00	3,00	2,00	1,00	0,00	2,00	0,00	0,00									
V121b1	0	residenziale in RSA per disabili (DGR 51) - n. casi	3,00	1																
V121b2	0	residenziale in altre strutture per disabili (DGR 51) - n. casi	13,00	7	2	2														
V123b	0	residenziale minori disabili - rif.DGR 51-11389/2003 All.B - n. giornate	2.793,00	1.491,00	442,00	99,00	365,00	0,00	396,00	0,00	0,00									
V123b1	0	residenziale in RSA per disabili (DGR 51) - n. giornate	752,00	302	85															
V123b2	0	residenziale in altre strutture per disabili (DGR 51) - n. giornate	2.041,00	1189	357	99														
V124b	0	residenziale minori (rif. DGR 25-5079 del 18.12.2012 e smi) - n. casi (Prese in carico)	38,00	10,00	2,00	3,00	1,00	1,00	20,00	1,00	1,00									
V124b1	0	residenziale in C.R.P. (Comunità riabilitativa psicosociale per minori) - n. casi	24,00	5	2	1	1	1	13	1	1									
V124b2	0	residenziale in altra tipologia di struttura per minori - n. casi	14,00	5		2			7											
V125b	0	residenziale minori (rif. DGR 25-5079 del 18.12.2012 e smi) - n. giornate	7.615,00	2.661,00	341,00	641,00	366,00	91,00	3.149,00	366,00	366,00									
V125b1	0	residenziale in C.R.P. (Comunità riabilitativa psicosociale per minori) - n. giornate	3.954,00	1013	341	50	366	91	1727	366	366									
V125b2	0	residenziale in altra tipologia di struttura per minori - n. giornate	3.661,00	1648		591			1422											
V126b	0	Altra assistenza territoriale residenziale - n. casi (Prese in carico)	0,00	0,00	0,00	0,00	0,00	0,00	0,00	0,00	0,00									
V127b	0	residenziale minori in nuclei stati vegetativi (N.S.V. DGR 62-13647/2010) - n. casi	0,00	0	0	0	0	0	0	0	0									
V128b	0	residenziale minori in nuclei di alta complessità neurologica (N.A.C. DGR 62-13647/2010) - n. casi	0,00	0	0	0	0	0	0	0	0									
V136b1	0	residenziale minori malati terminali - n. casi	0,00	0	0	0	0	0	0	0	0									
V136b2	0	residenziale riabilitativa minori (ex art. 26 legge 833/78) - n. casi	0,00	0	0	0	0	0	0	0	0									
V136b3	0	residenziale riabilitativa minori (Ospedale di Comunità) - n. casi	0,00	0	0	0	0	0	0	0	0									
V141b	0	residenziale minori in casa famiglia ad accoglienza mista (DGR 10-11729 del 13-07-2009) - n. casi	0,00	0	0	0	0	0	0	0	0									
V129b	0	Altra assistenza territoriale residenziale - n. giornate	0,00	0,00	0,00	0,00	0,00	0,00	0,00	0,00	0,00									
V130b	0	residenziale minori in nuclei stati vegetativi (N.S.V. DGR 62-13647/2010) - n. giornate	0,00	0	0	0	0	0	0	0	0									
V131b	0	residenziale minori in nuclei di alta complessità neurologica (N.A.C. DGR 62-13647/2010) - n. giornate	0,00	0	0	0	0	0	0	0	0									
V137b1	0	residenziale minori malati terminali - n. giornate	0,00	0	0	0	0	0	0	0	0									

V137b2	0	residenziale riabilitativa minori (ex art. 26 legge 833/78) - n. giornate	0,00	0	0	0	0	0	0	0	0	0	0	0	0	0	0	0
V137b3	0	residenziale riabilitativa minori (Ospedale di Comunità) - n. giornate	0,00	0	0	0	0	0	0	0	0	0	0	0	0	0	0	0
V140b	0	residenziale minori in casa famiglia ad accoglienza mista (DGR 10-11729 del 13-07-2009) - n. giornate	0,00	0	0	0	0	0	0	0	0	0	0	0	0	0	0	0
V138b	0	residenziale minori con patologia psichiatrica (rif. DGR 25-5079 del 18.12.2012 e smi) - n. casi (Prese in carico)	2,00	0,00	0,00	1,00	0,00	0,00	0,00	0,00	0,00	0,00	0,00	1,00	0,00	1,00	0,00	0,00
V138b1	0	residenziale minori in C. T. M. (Comunità terapeutiche per minori) - n. casi	2,00			1								1				
V139b	0	residenziale minori con patologia psichiatrica (rif. DGR 25-5079 del 18.12.2012 e smi) - n. giornate	151,00	0,00	0,00	72,00	0,00	0,00	0,00	0,00	0,00	0,00	0,00	79,00	0,00	79,00	0,00	0,00
V139b1	0	residenziale minori in C. T. M. (Comunità terapeutiche per minori) - n. giornate	151,00			72								79				
V136b4	0	CAVS - Continuità assistenziale a valenza sanitaria - n. casi (Prese in carico)	0,00	0,00	0,00	0,00	0,00	0,00	0,00	0,00	0,00	0,00	0,00	0,00	0,00	0,00	0,00	0,00
V136b41	0	CAVS ordinari (DGR 77-2775/2015 e 12-3730/2016) - n. casi	0,00	0	0	0	0	0	0	0	0	0	0	0	0	0	0	0
V136b42	0	CAVS ordinari con pacchetto riabilitativo (DGR n.32-3342/2016) - n. casi	0,00	0	0	0	0	0	0	0	0	0	0	0	0	0	0	0
V136b43	0	CAVS ordinari ad indirizzo neuropsichiatrico (DGR 77-2775/2015 e 12-3730/2016) - n. casi	0,00	0	0	0	0	0	0	0	0	0	0	0	0	0	0	0
V137b4	0	CAVS - Continuità assistenziale a valenza sanitaria - n. giornate	0,00	0,00	0,00	0,00	0,00	0,00	0,00	0,00	0,00	0,00	0,00	0,00	0,00	0,00	0,00	0,00
V137b42	0	CAVS ordinari (DGR 77-2775/2015 e 12-3730/2016) - n. giornate	0,00	0	0	0	0	0	0	0	0	0	0	0	0	0	0	0
V137b42	0	CAVS ordinari con pacchetto riabilitativo (DGR n.32-3342/2016) - n. giornate	0,00	0	0	0	0	0	0	0	0	0	0	0	0	0	0	0
V137b43	0	CAVS ordinari ad indirizzo neuropsichiatrico (DGR 77-2775/2015 e 12-3730/2016) - n. giornate	0,00	0	0	0	0	0	0	0	0	0	0	0	0	0	0	0
ATTIVITA' SOCIO SANITARIA TERRITORIALE A FAVORE DI DISABILI MINORI (utenti < 18 anni) - DGR 51 -11389 del 23.12.2003																		
		tot ASL213	231,00	82,00	25,00	34,00	52,00	34,00	34,00	2,00	2,00							
V150b	0	Attività di Assistenza territoriale - n. di individui																
V132b	0	Attività di Assistenza territoriale - n. casi (Prese in carico)																
V133b	0	interventi di educativa territoriale (di cui All.B punto 4 della DGR 51/2003) - n. casi	223,00	81	25	27	52	34	34	2	2							
V134b	0	interventi territoriali domiciliari (di cui All.B punto 4 della DGR 51/2003) - n. casi	0,00															
V135b	0	di cui interventi di affidamento educativo familiare diurno o residenziale o altre tipologie di Progetti individualizzati socio sanitari alternativi alla residenzialità e semi (di cui All.B punto 4 della DGR 51/2003) - n. casi	8,00	1		7												

a. Modello 1 - V.1c - CONSUNTIVO - Assistenza distrettuale - Assistenza adulti (utenti >= 18 anni < 65 anni) e disabili (utenti >= 18 anni)(Attività)

		CONSUNTIVO 2020									
		2019									
Riga	Rif.	tot ASI213	Distretto ALESSANDRIA	Distretto TORTONA	Distretto ACQUIT	Distretto NOVI L.	Distretto OVADA	Distretto CASALE M.	Distretto VALENZA		
		Numero									
		Val. Comp.									
		0,00									
V116c		51	45	4	2	5	6	-			
V116c1		277	669	274	267	197	178	148	83		
V116c2		100	29	17	21	14	2	-			
V116c3		0	-	-	-	-	-	-			
		CONSUNTIVO 2020									
		Numero									
		Val. Comp.									
		0,00									
0		2019	0,00	0,00	0,00	0,00	0,00	0,00	0,00	0,00	0,00
V122c	0		0								

V123c	0	Assistenza territoriale riabilitativa (ex art.26 - legge 833/78) - n. di individui trattati	30	22	2	12	3	4	1
V125c	0	Assistenza territoriale semiresidenziale - n. casi (Prese in carico)	251	250	79	46	39	19	25
V125c1	0	fascia A	251	250	79	46	39	19	25
V125c11	0	semiresidenziale in CENTRI DIURNI socio terapeutici riabilitativi tipo A (DGR n. 230-23699 del 22.12.97 e DGR n.11-24370 del 15.04.98) - n. casi	183	178	60	38	16	9	22
V125c12	0	semiresidenziale in CENTRI DIURNI socio terapeutici riabilitativi tipo B (DGR n. 230-23699 del 22.12.97 e DGR n.11-24370 del 15.04.98) - n. casi	68	72	19	8	23	10	3
V125c2	0	fascia B	0	0	0	0	0	0	0
V125c21	0	semiresidenziale in CAD (Centro Addestramento Disabili) (DGR n.230-23699 del 22.12.97) - n. casi	0	0	0	0	0	0	0
V125c22	0	semiresidenziale in Centro Diurno Socio Terapeutico tipo C (DGR 35-6552 del 22.10.2013) - n. casi	0	0	0	0	0	0	0
V125c3	0	fascia C	0	0	0	0	0	0	0
V125c31	0	semires. in CAD - Laboratori - Centri di lavoro guidato con requisiti gestionali inferiori a quelli della DGR 230 - n. casi	0	0	0	0	0	0	0
V125c32	0	Progetti individuali semiresidenziali - n. casi	0	0					
V124c	0	Assistenza territoriale semiresidenziale - n. giornate	45.001	34.110	8.622	8.059	4.359	6.338	2.708
V124c1	0	fascia A	45.001	34.110	8.622	8.059	4.359	6.338	2.708
V124c11	0	semiresidenziale in CENTRI DIURNI socio terapeutici riabilitativi tipo A (DGR n. 230-23699 del 22.12.97 e DGR n.11-24370 del 15.04.98) - n. giornate	33.413	25.907	7.036	7.406	1.482	5.320	2.564
V124c12	0	semiresidenziale in CENTRI DIURNI socio terapeutici riabilitativi tipo B (DGR n. 230-23699 del 22.12.97 e DGR n.11-24370 del 15.04.98) - n. giornate	11.588	8.203	1.586	653	2.877	1.018	144
V124c2	0	fascia B	0	0	0	0	0	0	0
V124c21	0	semiresidenziale in CAD (Centro Addestramento Disabili) (DGR n.230-23699 del 22.12.97) - n. giornate	0	0	0	0	0	0	0
V124c22	0	semiresidenziale in Centro Diurno Socio Terapeutico tipo C (DGR 35-6552 del 22.10.2013) - n. giornate	0	0	0	0	0	0	0
V124c3	0	fascia C	0	0	0	0	0	0	0
V124c31	0	semiresidenziale in CAD (Centro Addestramento Disabili) (DGR n.230-23699 del 22.12.97) - n. giornate	0	0	0	0	0	0	0
V124c32	0	Progetti individuali semiresidenziali - n. giornate	0	0	0	0	0	0	0
			86 di 135						

	Assistenza territoriale riabilitativa (ex art.26 - legge 833/78) - n. trattamenti	1.306	98	0	0	98	0	0	0	0	0	0
V122c	0	1.306	98	0	0	98	0	0	0	0	0	0
V126c	0	1.306	98	0	0	98	0	0	0	0	0	0
V127c	0	0	0	0	0	0	0	0	0	0	0	0

Attività prodotta e acquistata per utenti adulti e disabili

CONSUNTIVO 2020

Riga	Rif.	tot ASL213	Distretto ALESSANDRIA	Distretto TORTONA	Distretto ACQUIT	Distretto NOVI L.	Distretto OVADA	Distretto CASALE M.	Distretto VALENZA
			Numero						
		Val. Comp.							
	Voci nel C/E settoriale								
0	ASSISTENZA SOCIO SANITARIA RESIDENZIALE A FAVORE DI DISABILI (utenti >= 18 anni) - DGR 51-11389 del 23.12.2003	2019	0						
V125c	Assistenza territoriale residenziale (n° di individui)	46	48	7	8	10	9	3	0
V126c	a favore di adulti disabili in Centri Fascia A, B e C (n° di individui)	0	0	0	0	0	0	0	0
V127c	Progetti individualizzati di ass. resid. in strutture di altro tipo (n° di individui)	0	0	0	0	0	0	0	0
V128c	Altra assistenza residenziale (n° di individui)	0	0	0	0	0	0	0	0
V129c	CAVS - Continuità assistenziale a valenza sanitaria (n° di individui)	0	0						
V130c	Assistenza territoriale residenziale (n° casi = Prese in carico)	613	560	68	68	67	24	116	31
V140c	Assistenza territoriale residenziale (n° giornate)	141.304	148.191	18.595	18.178	19.133	7.155	33.383	10.144
V131c	a favore di adulti disabili in Centri Fascia A, B e C (n° casi = Prese in carico)	476	445	54	47	52	20	97	28
V131ca	fascia A	383	354	51	43	49	11	92	28
V131ca1	residenziale in RSA per disabili DGR 51-11389/2003) - n. casi	37	32	2	2	4	2	16	3
V131ca2	residenziale in RAF tipo A (DGR n.230-23699 del 22.12.97) - n. casi	116	118	21	5	12	3	44	13
V131ca3	residenziale in RAF tipo B (DGR n.230-23699 del 22.12.97) - n. casi	184	160	18	22	22	4	31	12

V131ca4	0	residenziale in Comunità Alloggio (DGR n.11-24370 del 15.04.98) - (DGR n.42-6288 del 10.06.2002 con standard gestionali RAF disabili tipo A e B) - n. casi	46	44	6	10	14	11	2	1
V131cb	0	fascia B	68	61	37	3	4	3	9	5
V131cb1	0	residenziale in Comunità Alloggio tipo A (DGR n.230-23699/97) - n. casi	7	7	7	0	0	0	0	0
V131cb2	0	residenziale in Comunità SocioAssistenziali per disabili gravi (DGR n.42-6299 del 10.06.2002) - n. casi	51	43	23	2	4	3	9	2
V131cb3	0	residenziale in Gruppo Appartamento di tipo A (DGR n.230-23699/97) - n. casi	4	6	3	0	0	0	0	0
V131cb4	0	residenziale in Gruppo Appartamento per disabili gravi motori o fisici (DGR 42-6288/2002) - n. casi	6	5	4	1	0	0	0	0
V131cc	0	fascia C	25	30						
V131cc1	0	residenziale in Comunità Alloggio tipo B (DGR 230-23699/97) - n. casi	7	9	0	0	6	0	2	1
V131cc2	0	residenziale in Comunità di tipo familiare per disabili gravi (DGR 42-6288/2002) e (DGR 38-16335 del 29.06.1992) - n. casi	17	21	10	0	4	5	2	0
V131cc3	0	residenziale in Gruppo Appartamento tipo B (DGR n.230-23699 del 22.12.97) - n. casi	1	0		0	0	0	0	0
V141c	0	a favore di adulti disabili in Centri Fascia A, B e C (n° giornate)	133.816	139.567	37.092	17.678	17.341	18.367	7.003	32.781
V141ca	0	fascia A	109.875	113.515	26.027	16.944	13.358	15.955	3.988	27.938
V141ca1	0	residenziale in RSA per disabili (DGR 51-11389/2003) - n. giornate	9.934	8.890	670	732	523	1.464	732	4.101
V141ca2	0	residenziale in RAF tipo A (DGR n.230-23699 del 22.12.97) - n. giornate	34.507	38.081	6.687	6.972	1.142	3.784	1.064	14.003
V141ca3	0	residenziale in RAF tipo B (DGR n.230-23699 del 22.12.97) - n. giornate	50.369	52.015	16.658	5.948	6.985	7.288	1.460	9.468
V141ca4	0	residenziale in Comunità Alloggio (DGR n.11-24370 del 15.04.98) - (DGR n.42-6288 del 10.06.2002 con standard gestionali RAF disabili tipo A e B) - n. giornate	15.065	14.529	2.012	3.292	4.708	3.419	732	366
V141cb	0	fascia B	15.881	16.208	11.065	734	795	582	1.551	1.481
V141cb1	0	residenziale in Comunità Alloggio tipo A (DGR n.230-23699/97) - n. giornate	2.475	2.447	2.447	0	0	0	0	0
V141cb2	0	residenziale in Comunità SocioAssistenziali per disabili gravi (DGR n.42-6299 del 10.06.2002) - n. giornate	9.836	10.289	6.261	368	795	582	1.551	732

V141cb3	0	residenziale in Gruppo Appartamento di tipo A (DGR n.230-23699/97) - n. giornate	1.422	1.642	893	0	0	0	0	0	0	749	0
V141cb4	0	residenziale in Gruppo Appartamento per disabili gravi motori o fisici (DGR 42-6288/2002) - n. giornate	2.148	1.830	1.464	366	0	0	0	0	0	0	0
V141cc	0	fascia C	8.060	9.844	0	0	3.188	1.830	1.464	3.362	0	3.362	0
V141cc1	0	residenziale in Comunità Alloggio tipo B (DGR 230-23699/97) - n. giornate	2.258	2.822	0	0	1.724	0	732	366	0	366	0
V141cc2	0	residenziale in Comunità di tipo familiare per disabili gravi (DGR 42-6288/2002) e (DGR 38-16335 del 29.06.1992) - n. giornate	5.498	7.022	0	0	1.464	1.830	732	2.996	0	2.996	0
V141cc3	0	residenziale in Gruppo Appartamento tipo B (DGR n.230-23699 del 22.12.97) - n. giornate	304	0	0	0	0	0	0	0	0	0	0
V132c	0	Progetti individualizzati di ass. resid. in strutture di altro tipo (n° casi = Prese in carico)	4	18	11	0	4	0	0	0	0	0	3
V132c1	0	residenziale con progetti individualizzati di alta incrementata intensità - n. casi	0	0	0	0	0	0	0	0	0	0	0
V132c2	0	residenziale con progetti individualizzati di alta intensità - n. casi	2	7	4	0	2	0	0	0	0	0	1
V132c3	0	residenziale con progetti individualizzati di media alta intensità - n. casi	0	0	0	0	0	0	0	0	0	0	0
V132c4	0	residenziale con progetti individualizzati di media intensità - n. casi	9	9	7	0	2	0	0	0	0	0	0
V132c5	0	residenziale con progetti individualizzati di media bassa intensità - n. casi	2	2	0	0	0	0	0	0	0	0	2
V132c6	0	residenziale con progetti individualizzati di bassa intensità - n. casi	0	0	0	0	0	0	0	0	0	0	0
V142c	0	Progetti individualizzati di ass. resid. in strutture di altro tipo (n° giornate)	1.832	2.972	1.582	0	304	52	44	170	820	170	820
V142c1	0	residenziale con progetti individualizzati di alta incrementata intensità - n. giornate	0	0	0	0	0	0	0	0	0	0	0
V142c2	0	residenziale con progetti individualizzati di alta intensità - n. giornate	608	893	251	0	60	30	44	142	366	142	366
V142c3	0	residenziale con progetti individualizzati di media alta intensità - n. giornate	0	50	0	0	0	22	0	28	0	28	0
V142c4	0	residenziale con progetti individualizzati di media intensità - n. giornate	1.046	1.575	1.331	0	244	0	0	0	0	0	0
V142c5	0	residenziale con progetti individualizzati di media bassa intensità - n. giornate	178	454	0	0	0	0	0	0	0	0	454
V142c6	0	residenziale con progetti individualizzati di bassa intensità - n. giornate	0	0	0	0	0	0	0	0	0	0	0

V133c	0	Altra assistenza residenziale (n° casi = Prese in carico)	25	14	8	2	2	1	0	1	0
V133c1	0	residenziale adulti e adulti disabili in N.S.V.(DGR 62-13647 del 22/03/2010) - n. casi	4	3	2	1	0	0	0	0	0
V133c2	0	residenziale adulti e adulti disabili in N.A.C.(DGR 62-13647 del 22/03/2010) - n. casi	9	7	5	1	0	1	0	0	0
V133c3	0	residenziale adulti malati terminali - n. casi	1	0	0	0	0	0	0	0	0
V133c31	0	di cui in Hospice - n. casi	1	0	0	0	0	0	0	0	0
V133c4	0	residenziale riabilitativa adulti (ex art. 26 legge 833/78) - n. casi	11	4	1	0	2	0	0	1	0
V133c5	0	residenziale adulti in Ospedale di Comunità - n. casi	0	0	0	0	0	0	0	0	0
V133c6	0	residenziale adulti in casa famiglia ad accoglienza mista (DGR 10-11729 del 13-07-2009) - n. casi	0	0	0	0	0	0	0	0	0
V143c	0	Altra assistenza residenziale (n° giornate)	3.178	3.525	2.408	676	61	366	0	14	0
V143c1	0	residenziale adulti e adulti disabili in N.S.V.(DGR 62-13647 del 22/03/2010) - n. giornate	644	838	528	310	0	0	0	0	0
V143c2	0	residenziale adulti e adulti disabili in N.A.C.(DGR 62-13647 del 22/03/2010) - n. giornate	2.530	2.319	1.587	366	0	366	0	0	0
V143c3	0	residenziale adulti malati terminali - n. giornate	2	0	0	0	0	0	0	0	0
V143c31	0	di cui in Hospice - n. giornate	2	0	0	0	0	0	0	0	0
V143c4	0	residenziale riabilitativa adulti (ex art. 26 legge 833/78) - n. giornate	620	368	293	0	61	0	0	14	0
V143c5	0	residenziale adulti in Ospedale di Comunità - n. giornate	0	0	0	0	0	0	0	0	0
V143c6	0	residenziale adulti in casa famiglia ad accoglienza mista (DGR 10-11729 del 13-07-2009) - n. giornate	0	0	0	0	0	0	0	0	0
V134c	0	CAVS - Continuità assistenziale a valenza sanitaria (n° casi = Prese in carico)	108	83	20	12	15	14	4	18	0
V134c1	0	CAVS Ordinari (DGR 77-2775/2015 e 12-3730/2016) - n. casi	108	81	20	11	15	14	4	17	0
V134c2	0	CAVS Ordinari con pacchetto riabilitativo (DGR 32-3342/2016) - n. casi	0	2	0	1	0	0	0	1	0
V134c3	0	CAVS Ordinari a indirizzo neuropsichiatrico (DGR 77-2775/2015 e 12-3730/2016) - n. casi	0	0	0	0	0	0	0	0	0
V144c	0	CAVS - Continuità assistenziale a valenza sanitaria (n° giornate)	2.478	2.127	521	241	472	348	108	418	19
V144c1	0	CAVS Ordinari (DGR 77-2775/2015 e 12-3730/2016) - n. giornate	2.478	2.068	521	211	472	348	108	389	19

V144c2	0	CAVS Ordinari con pacchetto riabilitativo (DGR 32-3342/2016) - n. giornate	0	0	0	0	0	0	0	0	0	0
V144c3	0	CAVS Ordinari a indirizzo neuropsichiatrico (DGR 77-2775/2015 e 12-3730/2016) - n. giornate	0	59	0	30	0	0	0	0	29	0
V145c	0	ASSISTENZA SOCIO SANITARIA TERRITORIALE A FAVORE DI DISABILI (utenti >= 18 anni) - DGR 51-11389 del 23.12.2003		0								
V150c	0	Attività di Assistenza territoriale (n° di individui)		0								
V150c1	0	Attività di Assistenza territoriale (n° casi = Prese in carico)	52	6	1	0	5	0	0	0	0	0
V150c2	0	interventi di educativa territoriale (di cui all.b punto 4 della DGR 51-11389 del 23.12.2003)	47	0								
V150c3	0	interventi territoriali domiciliari (di cui All.B punto 4 della DGR 51/2003)	0	0	0	0	0					0
		interventi di affidamento educativo familiare diurno o residenziale o altre tipologie di progetti individualizzati socio sanitari alternativi alla residenzialità e semi (di cui all.b punto 4 della DGR 51-11389 del 23.12.2003)										
V150c3	0		5	6	1		5					0

Modello 1 - U.1A - Assistenza distrettuale - Sert (Attività)

Attività prodotta e acquistata a favore di persone con problemi di dipendenza (pesi, giornate, N° prest. prodotte)

Riga	Numero Medio		CONSUNTIVO 2020				
	2019	tot ASL213	tot ASL213	exASL20	exASL21	exASL22	
			2.212				
U110a			1.196,00	552,00	307,00	285,00	
U111a			598,00	268,00	157,00	147,00	
U112a			110,00	34,00	26,00	9,00	
U113a							

U113b	Fumo	42,00	23,00	17,00	4,00	2,00
U113c	Altre dipendenze	17,00	13,00	9,00	1,00	3,00
U114a	Detenuti (con problemi di dipendenza)	249,00	185,00	185,00	0,00	0,00
Riga	Numero					
		2.019	CONSUNTIVO 2020			
	Voce	tot ASL213	tot ASL213	exASL20	exASL21	exASL22
U115a	Assistenza territoriale semiresidenziale (n° giornate) - persone con problemi di dipendenza	1.280,00	117,00			
U116a	STR semiresidenziale 8 ore die 12-C1	0,00	0,00			
U117a	STR semiresidenziale breve 4 ore die 12-C2	1.280,00	117,00	117,00		
U118a	Sperimentazioni (n° giornate) - di cui all'art.9 quinquies DGR 61-12251 del 28.09.2009	0,00	0,00			
U119a	Assistenza territoriale residenziale (n° giornate) - persone con problemi di dipendenza	11.684,00	12.927,00			
U120a	STR residenziale 12-A	7.148,00	8.992,00	6.175,00	1.679,00	1.138,00
U121a	STR alloggio reins 12-B1	0,00	0,00			
U122a	STR alloggio reins HIV/AIDS 12-B2	0,00	0,00			
U123a	STS Adulti 13-A	0,00	0,00			
U124a	STS Bambini 13-A	2.025,00	1.566,00	655,00	911,00	0,00
U125a	STS Mamme pronta emergenza 13-A	0,00	0,00			
U126a	STS Bambini pronta emergenza 13-A	0,00	0,00			
		92 di 135				

U140a	prestazioni da nomenclatore nazionale (pesi - flusso C) erogate dai Serd	31.170,00						
U141a	N° somministrazione farmaci	299.106,00	252.784,00	108.443,00	68.285,00	76.056,00		
U142a	N° raccolta campioni urine	31.797,00	23.132,00	9.761,00	7.933,00	5.438,00		
U143a	N° altre prestazioni infermieristiche	6.949,00	6.015,00	3.241,00	643,00	2.131,00		
U144a	N° passaggi servizi bassa soglia	4.275,00	2.785,00	2.785,00				
U145a	N° certificazioni per mansioni a rischio	20,00	14,00	7,00	5,00	2,00		
U146a	Attività indotte da residenti dell'ASL con problemi di dipendenza (pesi)	0,00						
U147a	Prestazioni specifiche (pesi flusso C) erogate da altre strutture aziendali e/o da altre ASR	12,00						
U148a	Attività territ./ prevenzione - persone con problemi di dipendenza	318,00	262,00					
U149a	Assistenza territoriale residenziale (n° pazienti) - persone con problemi di dipendenza							
U149b	N° pazienti - In strutture all'interno di CT (Comunità Terapeutiche) accreditate area Dipendenze	48,00	64,00	45,00	10,00	9,00		
U149c	N° pazienti - In strutture all'interno di CT (Comunità Terapeutiche) accreditate area Salute Mentale	10,00	7,00	3,00	0,00	4,00		
U149d	N° pazienti - In strutture all'interno di CT (Comunità Terapeutiche) non accreditate	0,00	0,00					
U149e	N° pazienti - In strutture all'interno di CT (Comunità Terapeutiche) accreditate (fuori Regione)	11,00	6,00	2,00	3,00	1,00		
U149f	N° pazienti - In strutture all'interno di CT (Comunità Terapeutiche) non accreditate (fuori Regione)	0,00	0,00					
		94 di 135						

U149g	N° pazienti -In strutture all'interno di CT (Comunità Terapeutiche) pubbliche area Dipendenze	0,00	0,00	0,00		
U150a	N° pazienti - assistenza sanitaria rivolta a detenuti con problemi di dipendenza (voce uguale a "U114a")	249,00	185,00	185,00		
	COSTI SOSTENUTI RISPETTO AL BUDGET	0,00				
U151a	Budget assegnato,2015-2017 (D.G.R. n. 47-1700 del 6.7.2015) per l'attuazione Piani Locali delle Dipendenze (PLD)	0,00	0,00	0,00		
U151b	Costi sostenuti vs budget 2015-2017 (D.G.R. n. 47-1700 del 6.7.2015)	0,00	0,00	0,00		

Modello 1 - U.1B - Assistenza distrettuale - DSM (Attività)

Attività prodotta e acquistata a favore di persone con problemi psichiatrici

Riga	Numero	2019				CONSUNTIVO 2020		
		Voce	tot ASL213	exASL20	exASL21	exASL22		
U110b	3.973,00	N° utenti in carico	3.808,00	1.937,00	767,00	1.104,00		
U110b1	42,00	di cui Centri diurni	22,00	22,00				
U110b2	0,00	di cui Day Hospital	0,00					
U111b	4.878,00	N° giornate Centri diurni - Assistenza semiresidenziale (DCR 357 / 97) - permanenza almeno 4 ore	769,00	769,00				
U112b	0,00	N° giornate DH territoriali - Assistenza semiresidenziale	0,00					

U133b	Interventi territoriali domiciliari (di cui all. b punto 4 DGR 51-11389 del 2003)	0,00	0,00	0,00					
U134b	Interventi di affidamento educativo familiare diurno o residenziale o altre tipologie di progetti individualizzati socio sanitari alternativi alla residenzialità e semi (di cui all. b punto 4 DGR 51-11389 del 2003)	0,00	0,00	0,00					
U135b	N° Giornate Assistenza territoriale residenziale (DCR 357/97, DGR 30-1517 del 3.6.2015 e DGR 29-3944 del 19.9.2016)	64.268,00	62.790,00	23.279,00	16.644,00	22.867,00			
U136b	Comunità protette di tipo A (DCR 357/97)	842,00	734,00	734,00					
U136b1	di cui con misura di sicurezza della libertà vigilata	779,00	206,00	206,00					
U137b	Comunità protette di tipo A (DCR 357/97) SRP1 (DGR 30-1517 del 2015)	0,00	0,00						
U137b1	di cui con misura di sicurezza della libertà vigilata								
U138b	Centro di Terapia Psichiatriche (DCR 357/97)	0,00	0,00						
U138b1	di cui con misura di sicurezza della libertà vigilata	0,00	0,00						
U139b	Comunità protette di tipo B (DCR 357/97)	20.416,00	20.487,00	8.799,00	6.164,00	5.524,00			
U139b1	di cui con misura di sicurezza della libertà vigilata	7.904,00	7.238,00	3.430,00	1.307,00	2.501,00			
U140b	Comunità protette di tipo B (DCR 357/97) SRP2 Livello 1 (DGR 30-1517 del 2015)	0,00	0,00						
U140b1	di cui con misura di sicurezza della libertà vigilata								
U141b	Comunità protette di tipo B (DCR 357/97) SRP2 Livello 2 (DGR 30-1517 del 2015)	0,00	0,00						
U141b1	di cui con misura di sicurezza della libertà vigilata								
98 di 135									

U142b	Comunità alloggio (DCR 357/97 e SRP3 (DGR 30-1517 del 2015))	13.911,00	13.541,00	6.247,00	2.069,00	5.225,00
U142b1	di cui con misura di sicurezza della libertà vigilata	1.715,00	1.153,00	421,00		732,00
U143b	Gruppi appartamento e progetti individuali (DCR 357/97)	22.259,00	23.125,00	6.401,00	7.214,00	9.510,00
U143b1	di cui con misura di sicurezza della libertà vigilata	5.294,00	5.650,00	908,00	2.180,00	2.562,00
U144b	Gruppi appartamento e progetti individuali (DCR 357/97) e SRP3 H24 (DGR 30-1517 del 03.06.2015)	0,00	0,00			
U144b1	di cui con misura di sicurezza della libertà vigilata					
U145b	Gruppi appartamento e progetti individuali (DCR 357/97) e SRP3 H12 (DGR 30-1517 del 03.06.2015)	0,00	0,00			
U146b	Gruppi appartamento e progetti individuali (DCR 357/97) e SRP3 fasce orarie (DGR 30-1517 del 03.06.2015)	0,00	0,00			
U147b	RSA Anziani non autosufficienti (DGR 45-42-48)	902,00	732,00	366,00		366,00
U148b	RAF Disabili di Tipo A e Tipo B (DGR 230/97)	5.142,00	4.171,00	732,00	1.197,00	2.242,00
U149b	N°CASI REMS (DGR 26-2048 del 01.09.2015)					
U150b	N° giornate REMS (DGR 26-2048 del 01.09.2015)	796,00	1.799,00	905,00	183,00	711,00
U151b	N° assistiti REMS (DGR 26-2048 del 01.09.2015)	3,00	6,00	3,00	1,00	2,00
U155b	N° Pazienti che ricevono l'assegno terapeutico	29,00	79,00	21,00	34,00	24,00
U156b	N° Pazienti che beneficiano delle borse lavoro	83,00	65,00	19,00	18,00	28,00
U157b	N° Pazienti in carico attività territoriale/ambulatoriale • persone con problemi	0,00	0,00			

99 di 135

Riga	Ri	Consuntivo 2019		Numero - Val. Comp.	di cui:						
		tot ASL213		tot ASL213	Distretto ALESSANDRI A	Distretto TORTONA	Distretto ACQUI T	Distretto NOVI L.	Distretto OVADA	Distretto CASAL E M.	Distretto VALENZ A
M103		Voci nel C/E settoriale n° vaccinazioni (1)	n° vaccinazioni (1)	29.358,00	8891	4310	2212	5810	1610	4767	1758
	(1)	Riportare il dato relativo alle vaccinazioni obbligatorie e raccomandate previste per la fascia di età 0 - 24 mesi.									

Modello 1 - N.1 - CONSUNTIVO - Attività scelta e indicatori di costo - Assistenza sanitaria collettiva medicina legale											
Numero di prestazioni di medicina legale											
CONSUNTIVO 2020											
Riga	Rif.	Descrizione riga		Numero							
		numero		2019	CONSUNTIVO 2020						
				tot ASL213	tot ASL213	exASL20	exASL21	exASL22			
N130		Prestazioni monocratiche		10194	9152						
N131		Prestazioni collegiali		23007	17571						

N132	Prestazioni reperibilità	0											
N133	Totale numero di prestazioni	33201	26723	0	0	0	0	0	0	0	0	0	0
Modello 1 - V.1xc - Assistenza distrettuale - Numero casi Assistiti con comorbidità (Attività)													
Attività prodotta e acquistata a favore di persone con comorbidità													
Riga													
		2019	CONSUNTIVO 2020										
		tot ASL213	tot ASL213	exASL20	exASL21	exASL22							
	Voci nel C/E settoriale												
	ASSISTENZA RESIDENZIALE												
	N°Casi - Anziani / Disabili												
V140xc	di cui in strutture per anziani non autosufficienti												
V141xc	di cui in strutture per disabili												
V142xc													
V143xc	N°Casi - Anziani / SERD												
V144xc	di cui in strutture per anziani non autosufficienti												
V145xc	N°Casi - Anziani / DSM												
V146xc	di cui in strutture per anziani non autosufficienti												
V147xc	di cui in strutture SM (salute mentale)												
V148xc	N°Casi - SERD / DSM	22	19	10	4	5							
V149xc	di cui in strutture SERD	12	6	3	2	1							
V150xc	di cui in strutture SM (salute mentale)	10	8	4	1	3							
V151xc	di cui strutture per doppia diagnosi	0	5	3	1	1							
V152xc	N°Casi - SERD / Minori		0	0	0	0							
V153xc	di cui in strutture per minori		0										

V154xc	N°Casi - DSM / Minori (DGR 25-5079 del 18.12.2012)				0	0	0	0
V155xc	di cui in strutture per minori				0			
V156xc	N°Casi - DSM / Disabili	7			7	0	6	1
V157xc	di cui in strutture per anziani non autosufficienti	2			0			
V158xc	di cui in strutture per disabili	1			3		2	1
V159xc	di cui in strutture SM (salute mentale)	4			4		4	
V160xc	N°Casi - SERD / Disabili	0			1	1	0	0
V161xc	di cui in strutture per anziani non autosufficienti				0			
V162xc	di cui in strutture per disabili				1	1		
V163xc	di cui in strutture SERD				0			
V164xc	N°Casi - DSM / SERD / Disabili	1			2	0	2	0
V165xc	di cui in strutture per anziani non autosufficienti				0			
V166xc	di cui in strutture per disabili				1		1	
V167xc	di cui in strutture SM (salute mentale)	-1			1		1	
V168xc	N°Casi - DSM / SERD / Anziani							
V169xc	di cui in strutture per anziani non autosufficienti							
V170xc	di cui in strutture SM (salute mentale)							
V171xc	N°Casi - DSM / SERD / Minori							
V172xc	di cui in strutture per minori							
V173xc	ASSISTENZA SEMIRESIDENZIALE							
V174xc	N°Casi - Anziani / Disabili							
V175xc	di cui in strutture per anziani non autosufficienti							
V175xc	di cui in strutture per disabili							
V176xc	N°Casi - Anziani / SERD							
V177xc	di cui in strutture per anziani non autosufficienti							

V178xc	N°Casi - Anziani / DSM								
V179xc	di cui in strutture per anziani non autosufficienti								
V180xc	di cui in strutture SM (salute mentale)								
V181xc	N°Casi - SERD / DSM								
V182xc	di cui in strutture SERD								
V183xc	di cui in strutture SM (salute mentale)								
V184xc	di cui strutture per doppia diagnosi								
V185xc	N°Casi - DSM / Disabili								
V186xc	di cui in strutture per anziani non autosufficienti								
V187xc	di cui in strutture per disabili								
V188xc	di cui in strutture SM (salute mentale)								
V189xc	N°Casi - SERD / Disabili								
V190xc	di cui in strutture per anziani non autosufficienti								
V191xc	di cui in strutture per disabili								
V192xc	di cui in strutture SERD								
V193xc	N°Casi - DSM / SERD / Disabili								
V194xc	di cui in strutture per anziani non autosufficienti								
V195xc	di cui in strutture per disabili								
V196xc	di cui in strutture SM (salute mentale)								
V197xc	N°Casi - DSM / SERD / Anziani								
V198xc	di cui in strutture per anziani non autosufficienti								
V199xc	di cui in strutture SM (salute mentale)								

Modello 1 - V.1xg - Assistenza distrettuale - Numero giornate Assistiti con comorbidità (Attività)		Attività prodotta e acquistata a favore di persone con comorbidità			
Riga	giornate	2019		CONSUNTIVO 2020	
		tot ASL213	tot ASL213	exASL20	exASL21
Voci nel C/E settoriale				exASL22	
	ASSISTENZA RESIDENZIALE	0,00			
	N° giornate - Anziani / Disabili	0,00	0,00		
V140xg	di cui in strutture per anziani non autosufficienti	0,00	0,00		
V141xg	di cui in strutture per disabili	0,00	0,00		
V142xg	N° giornate - Anziani / SERD	0,00	0,00		
V143xg	di cui in strutture per anziani non autosufficienti	0,00	0,00		
V144xg	N° giornate - Anziani / DSM	0,00	0,00		
V145xg	di cui in strutture per anziani non autosufficienti	0,00	0,00		
V146xg	di cui in strutture SM (salute mentale)	0,00	0,00		
V147xg	N° giornate - SERD / DSM	4.506,00	4.627,00		
V148xg	di cui in strutture SERD	2.148,00	1.684,00	1024	451
V149xg	di cui in strutture SM (salute mentale)	2.739,00	2.473,00	1285	90
V150xg	di cui strutture per doppia diagnosi	0,00	470,00	423	44
V151xg	N° giornate - SERD / Minori	0,00	0,00		
V152xg	di cui in strutture per minori	0,00	0,00		
V153xg					

V154xg	N° giornate - DSM / Minori (DGR 25-5079 del 18.12.2012)	0,00	0,00		
V155xg	di cui in strutture per minori	0,00	0,00		
V156xg	N° giornate - DSM / Disabili	2.920,00	3.087,00		
V157xg	di cui in strutture per anziani non autosufficienti	730,00	0,00		
V158xg	di cui in strutture per disabili	355,00	1.098,00	732	366
V159xg	di cui in strutture SM (salute mentale)	1.458,00	1.989,00	1989	
V160xg	N° giornate - SERD / Disabili	730,00	45,00		
V161xg	di cui in strutture per anziani non autosufficienti	0,00	0,00		
V162xg	di cui in strutture per disabili	125,00	45,00	45	
V163xg	di cui in strutture SERD	207,00	0,00		
V164xg	N° giornate - DSM / SERD / Disabili	365,00	271,00		
V165xg	di cui in strutture per anziani non autosufficienti	0,00	0,00		
V166xg	di cui in strutture per disabili	0,00	36,00	36	
V167xg	di cui in strutture SM (salute mentale)	205,00	235,00	235	
V168xg	N° giornate - DSM / SERD / Anziani	0,00	0,00		
V169xg	di cui in strutture per anziani non autosufficienti	0,00	0,00		
V170xg	di cui in strutture SM (salute mentale)	0,00	0,00		
V171xg	N° giornate - DSM / SERD / Minori	0,00	0,00		
V172xg	di cui in strutture per minori	0,00	0,00		
	ASSISTENZA SEMIRESIDENZIALE	0,00	0,00		
V173xg	N° giornate - Anziani / Disabili	0,00	0,00		
V174xg	di cui in strutture per anziani non autosufficienti	0,00	0,00		
V175xg	di cui in strutture per disabili	0,00	0,00		
V176xg	N° giornate - Anziani / SERD	0,00	0,00		
V177xg	di cui in strutture per anziani non autosufficienti	0,00	0,00		
V178xg	N° giornate - Anziani / DSM	0,00	0,00		
V179xg	di cui in strutture per anziani non autosufficienti	0,00	0,00		
V180xg	di cui in strutture SM (salute mentale)	0,00	0,00		

V181xg	N° giornate - SERD / DSM	0,00	0,00	0,00
V182xg	di cui in strutture SERD	0,00	0,00	0,00
V183xg	di cui in strutture SM (salute mentale)	0,00	0,00	0,00
V184xg	di cui strutture per doppia diagnosi	0,00	0,00	0,00
V185xg	N° giornate - DSM / Disabili	0,00	0,00	0,00
V186xg	di cui in strutture per anziani non autosufficienti	0,00	0,00	0,00
V187xg	di cui in strutture per disabili	0,00	0,00	0,00
V188xg	di cui in strutture SM (salute mentale)	0,00	0,00	0,00
V189xg	N° giornate - SERD / Disabili	0,00	0,00	0,00
V190xg	di cui in strutture per anziani non autosufficienti	0,00	0,00	0,00
V191xg	di cui in strutture per disabili	0,00	0,00	0,00
V192xg	di cui in strutture SERD	0,00	0,00	0,00
V193xg	N° giornate - DSM / SERD / Disabili	0,00	0,00	0,00
V194xg	di cui in strutture per anziani non autosufficienti	0,00	0,00	0,00
V195xg	di cui in strutture per disabili	0,00	0,00	0,00
V196xg	di cui in strutture SM (salute mentale)	0,00	0,00	0,00
V197xg	N° giornate - DSM / SERD / Anziani	0,00	0,00	0,00
V198xg	di cui in strutture per anziani non autosufficienti	0,00	0,00	0,00
V199xg	di cui in strutture SM (salute mentale)	0,00	0,00	0,00

4.3 PREVENZIONE

SC SIAN – Igiene degli alimenti e della nutrizione

Gestisce la prevenzione e la sorveglianza delle patologie tossinfettive correlate agli alimenti (MTA), l'igiene e la sicurezza degli alimenti e delle bevande, l'igiene della nutrizione con finalità di promozione della salute e di contrasto all'aumento delle malattie cronic-degenerative e tumorali.

Effettua la sorveglianza nutrizionale con la raccolta mirata di dati statistico-epidemiologici.

Effettua la registrazione delle imprese alimentari e ne verifica l'adeguatezza igienica e strutturale.

Effettua attività di vigilanza e controllo ufficiale dei prodotti alimentari e dei requisiti strutturali, funzionali e gestionali delle imprese di produzione, preparazione, confezionamento, deposito, trasporto, somministrazione e commercio di prodotti alimentari e di bevande; svolge inoltre attività di P.G.

Sorveglia la commercializzazione e l'utilizzo di prodotti fitosanitari.

Promuove le attività di prevenzione delle intossicazioni da funghi, tramite le attività proprie dell'Ispettorato Micologico.

Effettua il controllo ufficiale delle acque della rete idrica pubblica, il controllo di fonti e sorgenti d'acqua di uso pubblico, esprime pareri di potabilità.

SS Medicina dello sport

Promozione dell'attività fisica in tutte le fasce d'età, collaborando con le strutture aziendali e in raccordo con i Piani locali e regionali della prevenzione.

Attività ambulatoriale diretta per il rilascio dei certificati di idoneità secondo la normativa vigente.

Attività di prevenzione doping e supporto all'attività di vigilanza nei confronti delle Associazioni sportive e dei Centri privati di medicina dello sport.

SC SISP – Igiene e sanità pubblica

Epidemiologia e profilassi malattie infettive, medicina del viaggiatore e dei migranti .

Educazione sanitaria per corretti stili di vita e prevenzione incidenti domestici e stradali.

Tutela della salute contro i fattori di rischio legati all'inquinamento dell'aria, acqua e suolo.

Vigilanza su esercizio attività estetica e cosmetici.

Pareri e vigilanza su strutture sanitarie, socio-assistenziali, ricettive e scolastiche.

Igiene edilizia, verifica piani regolatori e strumenti urbanistici.

Controllo dei prodotti pericolosi per la salute e la sicurezza dei consumatori (sistema d'allerta Rapex) e regolamento Reach

Controllo su apparecchi radiogeni e gas tossici.

Polizia mortuaria e flussi cause di morte .

SC SPRESAL – Prevenzione e sicurezza degli ambienti di lavoro

Individuazione, accertamento e misurazione dei fattori di rischio per la sicurezza e la salute sul lavoro e promozione delle idonee misure di prevenzione nei comparti a rischio, individuati anche attraverso l'utilizzo dei flussi informativi Inail.

Effettuazione di interventi di vigilanza nelle aziende e nei cantieri edili per l'individuazione delle situazioni di rischio e per la verifica dell'adeguatezza dei sistemi di prevenzione aziendale e successiva emanazione di provvedimenti per l'eliminazione o la riduzione delle situazioni di rischio.

Sorveglianza e prevenzione delle malattie professionali e degli infortuni sul lavoro.

Svolgimento di tutte le attività riguardanti il Sistema di Sorveglianza Regionale degli Infortuni Mortali delegato allo Spresal dell'ASL AL .

Controllo sulle attività di bonifica dei materiali contenenti amianto attraverso la valutazione dei piani di lavoro e la vigilanza nei cantieri.

Svolgimento di attività amministrative per la concessione di pareri e deroghe inerenti i luoghi di lavoro.

SC VETERINARIO - AREA A – Sanità animale

Prevenzione e controllo delle malattie infettive e diffuse degli animali e delle zoonosi.

Profilassi pianificate nazionali e regionali.

Gestione delle anagrafi zootecniche e anagrafe canina.

Controlli sulle misure di bio-sicurezza negli allevamenti zootecnici.

Prevenzione della rabbia e dei fenomeni di aggressività dei cani.

Interventi in materia di igiene urbana e di controllo sugli animali sinantropi e selvatici.

Vigilanza veterinaria su : movimentazione, commercio, fiere, mercati, importazione ed esportazione di animali.

Rilascio di pareri autorizzativi e preventivi, certificazioni ed attestazioni.

Informazione e formazione sanitaria rivolta al personale ASL, agli OSA ed alla popolazione in generale .

Attività di P.G. anche in collaborazione con altri organi di controllo (N.A.S. e Forze dell'Ordine).

SC VETERINARIO - AREA B – Igiene della produzione, trasformazione, commercializzazione, conservazione e trasporto degli alimenti di origine animale e loro derivati / PMPPV

Ispezione, controllo e vigilanza, su tutta la filiera produttiva degli alimenti di origine animale: macellazione, sezionamento, lavorazione, confezionamento, conservazione, trasporto, distribuzione, vendita.

Prelevamento campioni ufficiali, su matrici di origine animale, per indagini chimiche, fisiche e microbiologiche.

Pratiche istruttorie relative alla registrazione e riconoscimento delle imprese alimentari.

Controllo e vigilanza importazione alimenti di origine animale da paesi U.E. e Terzi.

Interventi per esposti di privati cittadini su non conformità negli alimenti di origine animale.

Certificazioni per import/export di alimenti di origine animale.

Informazione e formazione sanitaria rivolta al personale ASL, agli OSA ed alla popolazione generale .

Attività di P.G. relativa agli alimenti anche in collaborazione con altri organi di controllo (N.A.S. e Forze dell'Ordine) .

Gestione degli stati di allerta alimentari.

PMPPV (Presidio Multizonale di Profilassi e Polizia Veterinaria)

Istituito ai sensi della deliberazione del Consiglio Regionale dell'8 ottobre 1987 n.600-12344 – criteri relativi alla istituzione dei Presidi Multizonali di Profilassi e Polizia Veterinaria di quadrante.

Ambito territoriale di competenza: quadrante sud-ovest, ASL AL- AT

Alla direzione del PMPPV è preposto un sanitario di profilo professionale veterinario, appartenente alla posizione apicale .

Sorveglianza epidemiologica, gestione delle emergenze sanitarie e non, abbattimento degli animali infetti.

Vigilanza su: mercati, stalle di sosta, pascoli e greggi vaganti, canili, concentramenti animali e attività di P.G., anche in collaborazione con altri organi di controllo.

Collaborazione ed integrazione nelle attività di pertinenza delle aree funzionali veterinarie A-B-C.

Disinfezione degli allevamenti e degli autoveicoli destinati al trasporto degli animali.

Prelevamento campioni su matrici e prodotti di origine animale.

Trasporto reperti anatomico-patologici, matrici alimentari e materiale MSR per conferimento presso laboratori di analisi.

Contenimento e controllo delle colonie feline (programmi di sterilizzazione e monitoraggio delle colonie feline).

Trasporto carcasse animali e animali vivi

Contenimento animali per attuazione piani di profilassi.

Attività in collaborazione con lo "sportello regionale degli animali d'affezione".

Collaborazione con le aree funzionali veterinarie A-B-C riguardo piano su sospetto avvelenamento animali d'affezione, piano ORAP, piano sorveglianza TSE – scrapie- piano regionale fauna selvatica.

Attività di formazione per operatori addetti alla cattura e custodia degli animali da affezione.

Attività di formazione per la Polizia Municipale riguardo attività di prevenzione sul maltrattamento animale

SC VETERINARIO - AREA C – Igiene degli allevamenti e delle produzioni zootecniche

Controllo e vigilanza su: farmaco veterinario, latte e derivati, alimentazione animale, mangimi e sottoprodotti di origine animale, benessere animale degli animali da reddito e da affezione e sperimentazione, riproduzione animale, detenzione e commercio delle specie esotiche.

Attuazione del Piano Residui e prelievi ufficiali su alimenti e mangimi .

Interventi per esposti o reclami su tutte le attività di competenza.

Documentazione epidemiologica relativa ai rischi ambientali derivanti dall'attività zootecnica e dall'industria di trasformazione dei prodotti di origine animale e tutela dell'allevamento dai rischi di natura ambientale .

Pratiche istruttorie relative alla registrazione e riconoscimento degli stabilimenti di competenza .

Informazione e formazione sanitaria rivolta al personale ASL, agli OSA ed alla popolazione generale .

Attività di P.G. anche in collaborazione con altri organi di controllo (N.A.S. , A.R.P.A., C.F.S., G.F.,ecc.).

Gestione degli stati di allerta degli alimenti e mangimi.

SC MEDICINA LEGALE

Le funzioni e le competenze istituzionali della Struttura di Medicina Legale, atte a garantire i livelli di assistenza essenziali, sono state rideterminate con D.G.R. n.30-11748 del 16.02.2004 .

Dette funzioni e competenze, oltre alle consolidate attività medico-legali di tipo monocratico e collegiale in tema di accertamenti di idoneità, invalidità civile, cecità, sordomutismo, handicap e leggi connesse, polizia mortuaria, prevedono anche attività relative a :

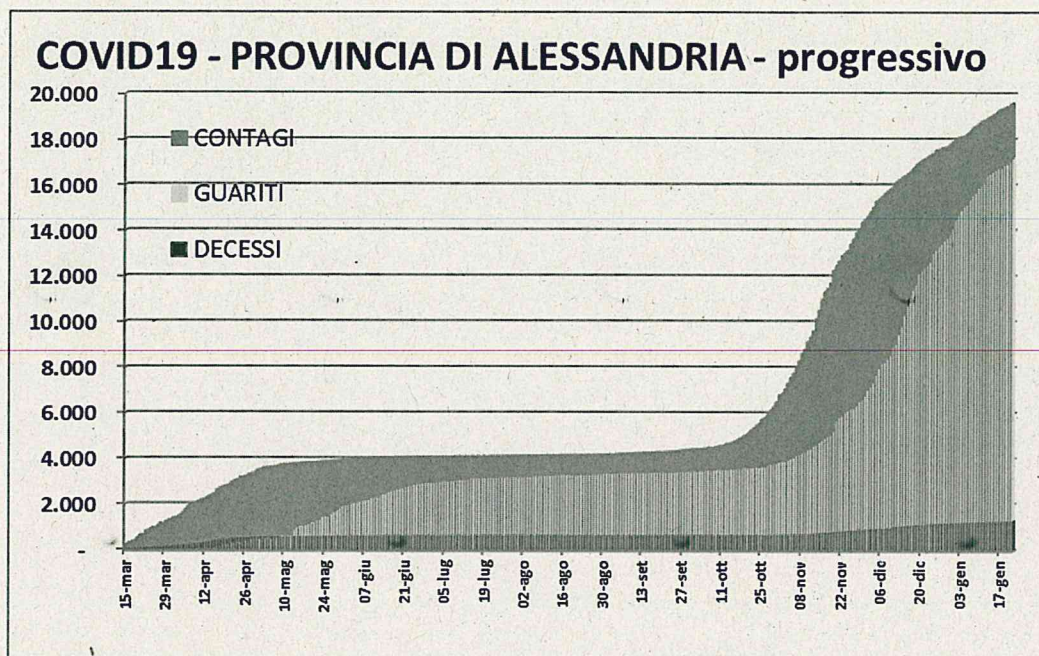
- collaborazione alle attività di vigilanza e controllo sulle Strutture sanitarie e Strutture socio-sanitarie;
- collaborazione alle attività di controllo e verifica delle prestazioni e dei servizi oggetto di accordi contrattuali tra Regione e soggetti erogatori di servizi specialistici ;
- collaborazione allo sviluppo e organizzazione dei sistemi di qualità e di governo clinico ;
- partecipazione agli organi di valutazione multidisciplinare dell'handicap ed altri organismi per decisioni su residenzialità, benefici economico-sanitari aggiuntivi ;
- partecipazione a collegi di accertamento della morte ;
- partecipazione ai comitati etici ;
- partecipazione alla gestione dei casi di violenza sessuale ed abuso ;
- istruzione delle pratiche di indennizzo ex lege n.210/1992 ;
- consulenza medico legale svolta a favore della Direzione Generale e delle strutture aziendali ;
- collaborazione con l'Autorità e la Polizia Giudiziaria ;
- formazione, educazione ed aggiornamento del personale delle strutture sanitarie e strutture socio-assistenziali su problemi di etica medica, deontologia, medicina legale;
- medicina necroscopica territoriale e necroscopica settoria.

Le competenze e l'esperienza acquisite dalla struttura in materia di certificazione delle disabilità prevedono anche la collaborazione a progetti di promozione della salute e, in un'ottica di prevenzione "terziaria", la gestione del percorso autorizzativo della fornitura di protesi e ausili agli aventi diritto in collaborazione con la rete dei Distretti .

5. Il Covid -19 in cifre

L'esercizio 2020 è stato inevitabilmente condizionato dalla contingenza epidemiologica che ha inciso in maniera determinante sull'intera organizzazione dell'ASL AL, con effetti importanti sulla gestione, sullo svolgimento delle attività e sui costi.

Di seguito sono riportati alcuni dati significativi dell'incidenza della pandemia Covid-19 sul territorio ASL AL:



Nel mese di marzo 2020 è stato presentato e approvato il piano di riorganizzazione delle reti ospedaliera e territoriale dell'Asl di Alessandria con il duplice obiettivo, in osservanza alle disposizioni regionali, di incrementare i posti di terapia intensiva e semi-intensiva e di migliorare significativamente l'offerta di posti letto per acuti e post acuti affetti da patologia connessa a infezione da COVID19, secondo un percorso modulare a step che si basa sui seguenti criteri:

Sostenibilità organizzativa: la scelta di priorità delle azioni da intraprendere deriva da un'analisi organizzativa mirata a garantire la maggiore tempestività di risposta all'emergenza

Sicurezza dei pazienti: l'incremento dei posti letto di Terapia Intensiva e Semintensiva e la conseguente necessaria rimodulazione dell'offerta relativa alla gestione dell'emergenza-urgenza e delle attività chirurgiche elettive si basano su scelte volte a garantire la massima sicurezza per i pazienti

• **Sostenibilità di Rete:** oltre a definire l'incremento dei posti letto di Terapia Intensiva e Semintensiva il piano offre opzioni di ricollocazione della produzione allineate alle necessità di integrazione sia con l'Azienda Ospedaliera di Alessandria, sia con l'ASL di Asti, sia con il Privato accreditato

Si è cercato, altresì, di declinare tre ulteriori obiettivi:

• **suddivisione delle Strutture ospedaliere** in aree omogenee in rapporto alla contaminazione da virus (aree bianche e rosse) così da garantire, grazie a rigide regole di accesso /deflusso, sicurezza agli Operatori e ai Pazienti,

• **affinamento organizzativo dell'afflusso dei Pazienti** al fine di migliorare l'appropriatezza di ricovero tra le Strutture HUB (ASO di Alessandria ed Ospedale di Asti) e le Strutture SPOKE (Ospedali di Novi Ligure, Acqui Terme, Ovada e Casale Monferrato) della rete ospedaliera,

• **miglioramento del turnover delle realtà di ricovero** favorendo e facilitando la dimissione dei Pazienti che recuperano la salute al termine del percorso di cura (domiciliarizzazione protetta o assistenza post-ricovero in Struttura territoriale).

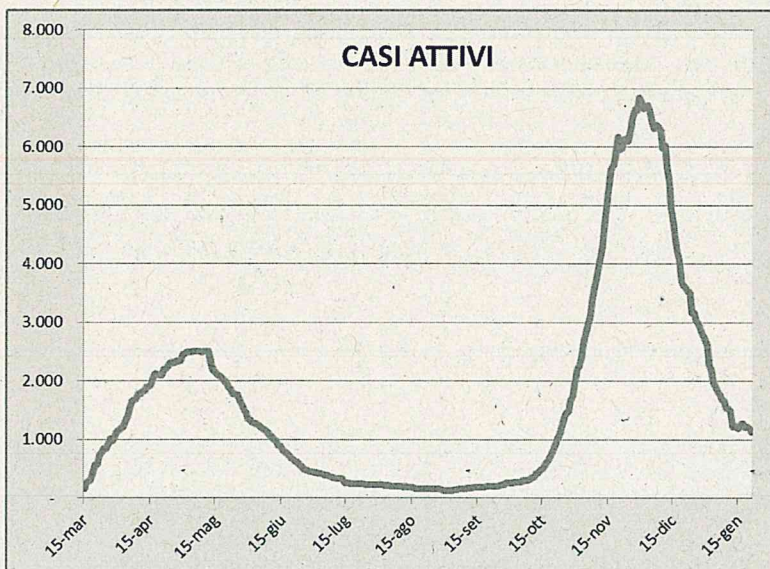
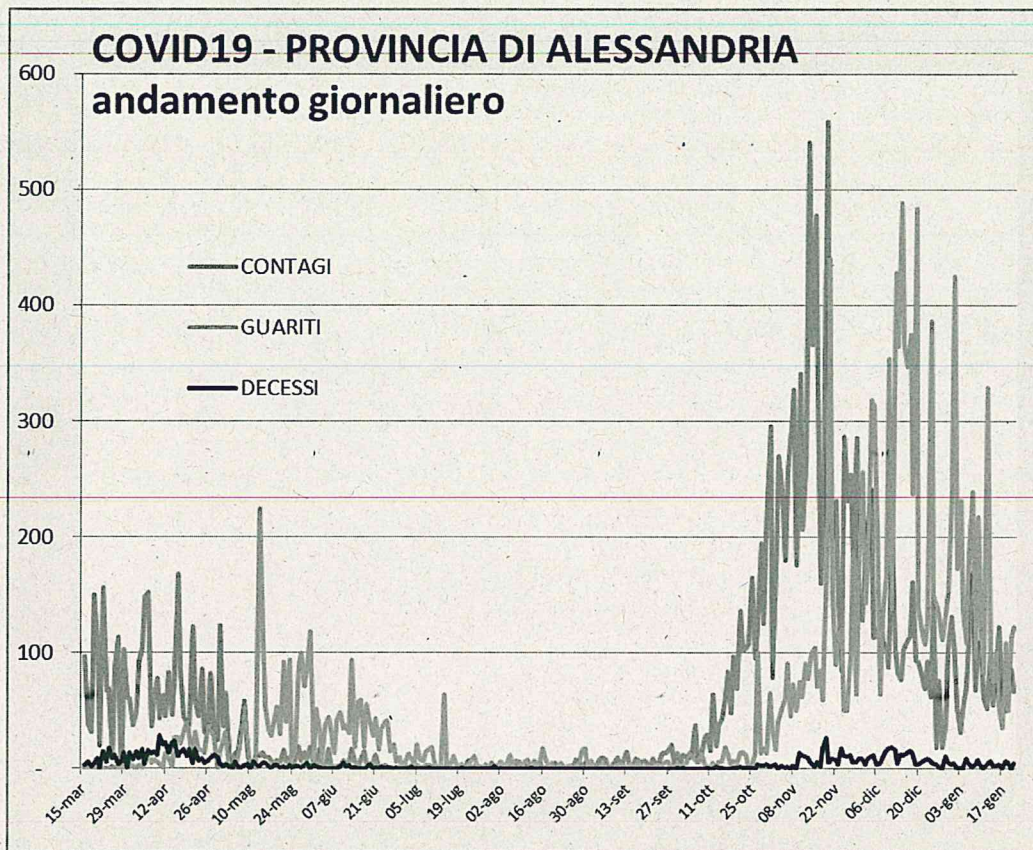
Nel corso del mese di maggio 2020, considerata l'evoluzione dello scenario epidemiologico e la necessità di riavviare le attività cliniche sospese, sono state predisposte linee di indirizzo atte a contenere il rischio di ripresa di focolai epidemici da COVID 19, mediante misure di prevenzione e protezione di tutti i soggetti che afferiscono alle strutture sanitarie, per esigenze di salute, di lavoro o di carattere sociale.

Con la definizione del "Piano Strategico – Fase 2" l'Azienda si è dotata di un documento per la gestione del riavvio delle attività sanitarie nello scenario epidemiologico post-emergenziale, con le seguenti finalità:

• contenere il rischio di trasmissione del virus, al fine di limitare la morbosità e la mortalità dovute al rischio di riprese di focolai epidemici;

· ridurre l'impatto della pandemia sui servizi sanitari e sociali assicurando il mantenimento dei servizi essenziali.

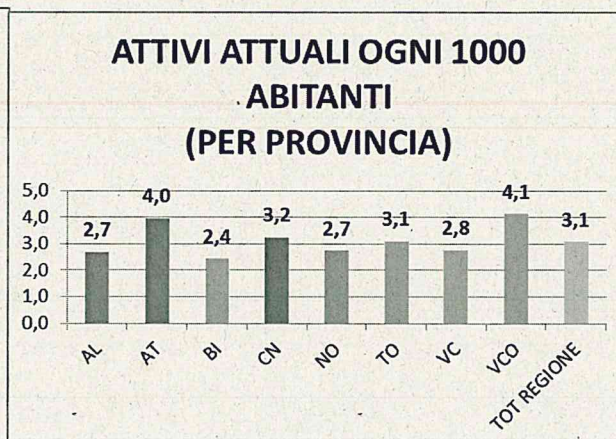
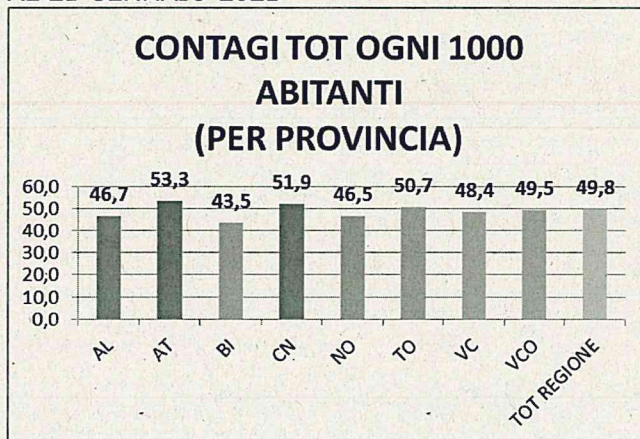
L'obiettivo specifico del documento è quello di definire le linee di indirizzo da applicare nelle diverse articolazioni delle strutture sanitarie aziendali: ingresso, reparti, sale d'attesa, sale operatorie, spazi comuni, ambulatori, PS, ecc.

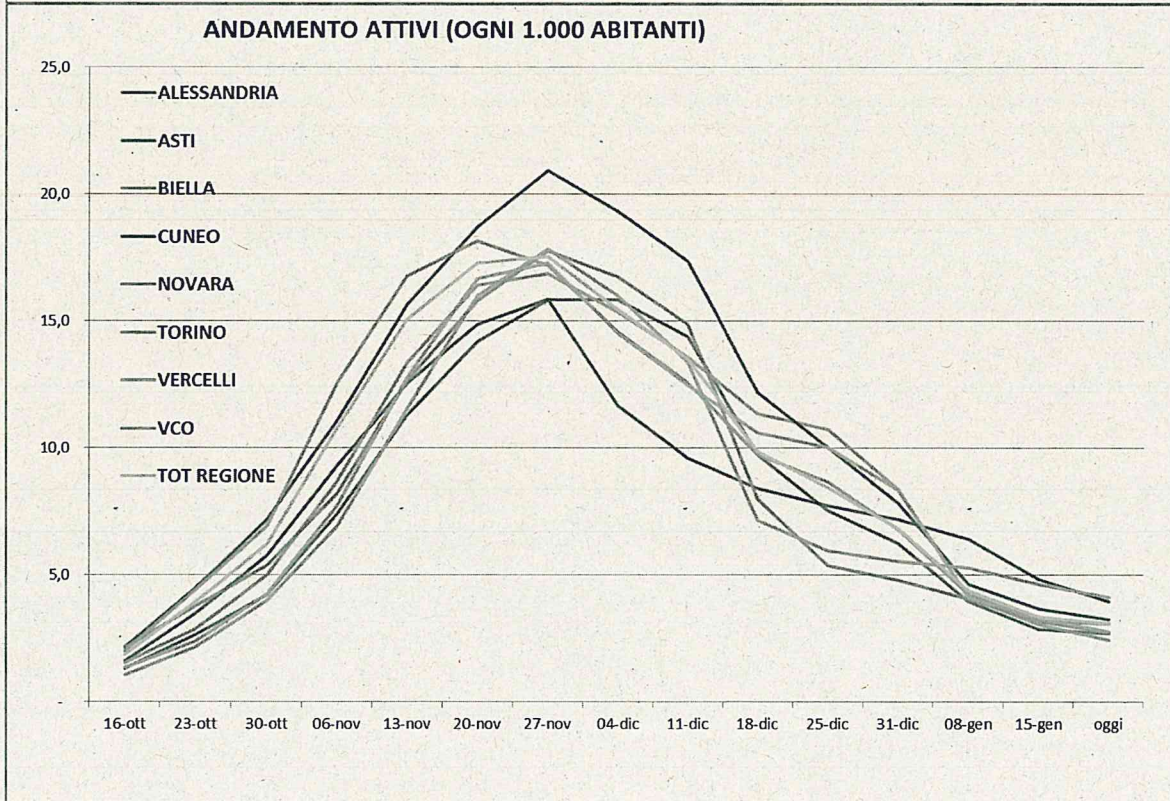
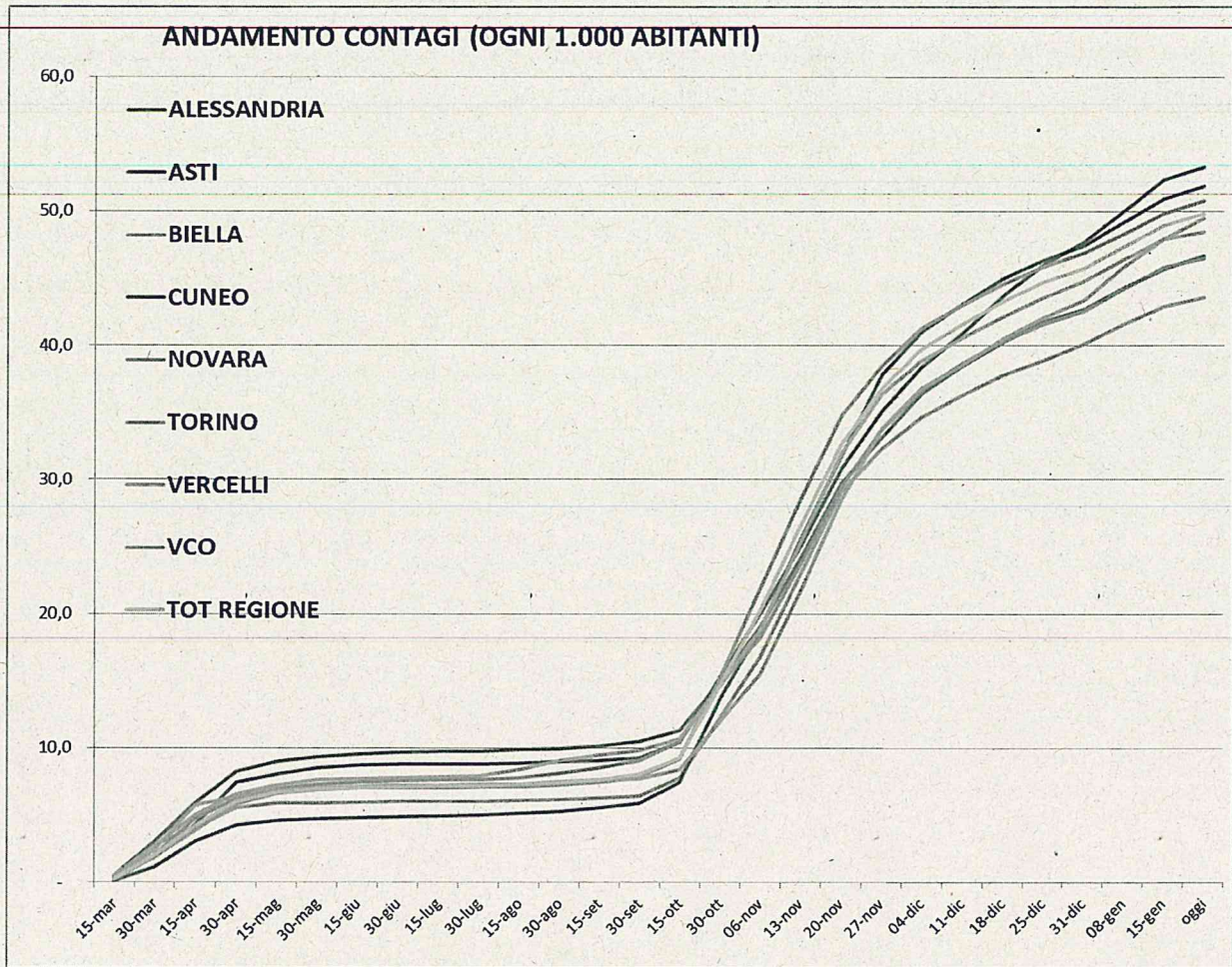


PROVINCIA	TOT CONTAGI al 21 gen 2021	OGNI 1000 ABITANTI
AL	19.577	46,7
AT	11.359	53,3
BI	7.594	43,5
CN	30.422	51,9
NO	17.116	46,5
TO	114.306	50,7
VC	8.249	48,4
VCO	7.792	49,5
TOT REGIONE	216.415	49,8

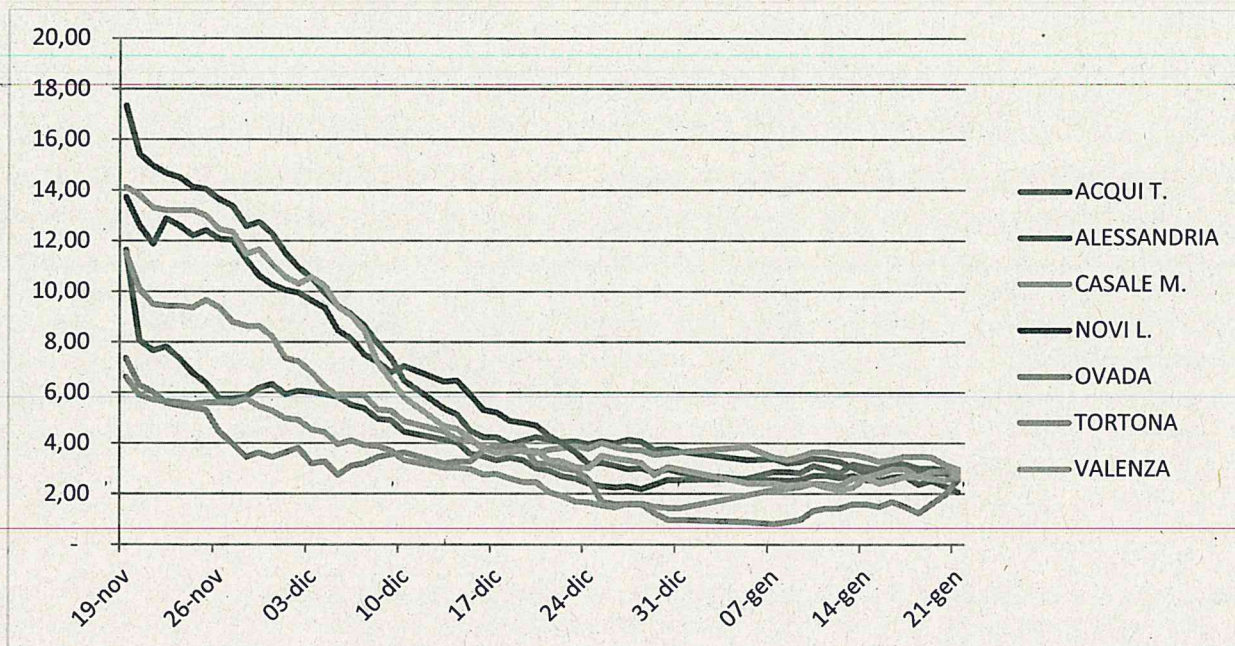
PROVINCIA	TOT GUARITI al 21 gen 2021	TOT DECESSI al 21 gen 2021	CASI ATTIVI al 21 gen 2021	CASI ATTIVI OGNI 1000 ABITANTI
AL	17.157	1.293	1.127	2,7
AT	9.954	558	847	4,0
BI	6.804	364	426	2,4
CN	27.541	977	1.904	3,2
NO	15.400	711	1.005	2,7
TO	103.466	3.877	6.963	3,1
VC	7.385	393	471	2,8
VCO	6.871	271	650	4,1
TOT REGIONE	194.578	8.444	13.393	3,1

AL 21 GENNAIO 2021





ATTUALMENTE POSITIVI PER 1000 ABITANTI ASL AL - "CENTRI ZONA"



6.1 La gestione economico-finanziaria dell'Azienda

Premessa

La presente relazione sulla gestione è predisposta secondo le disposizioni del D. Lgs. 118/2011, quindi facendo riferimento al Codice Civile e ai Principi Contabili Nazionali (OIC), fatto salvo quanto difformemente previsto dallo stesso D. Lgs. 118/2011.

Con la presente relazione verranno illustrati i principali contenuti del conto economico Consuntivo 2020 dell'ASL AL, costruito sulla base delle risultanze contabili e delle indicazioni fornite dalla Regione. In particolare verranno approfondite le principali componenti economiche per ogni singolo macro aggregato, indicando altresì eventuali criticità / peculiarità presenti al fine di dare una rappresentazione esaustiva della gestione sanitaria ed economico-finanziaria dell'esercizio.

In sezione dedicata verrà illustrato il Conto Economico Covid 2020.

Sull'applicativo regionale FEC (flussi economici contabili) sono stati debitamente caricati il Consuntivo 2020 ed il Conto Economico Covid-19.

Il conto economico Consuntivo 2020: sintesi

Il conto economico al 31 dicembre 2020 registra un risultato economico di **euro -15.046.801,77**.

I costi imputabili all'emergenza sanitaria da Covid-19, al netto del finanziamento assegnato, ammontano ad **euro -13.922.921,29**.

Pertanto la perdita di esercizio è quasi interamente da imputare ai costi sostenuti per fronteggiare la pandemia e, al netto del risultato COVID, risulta essere di euro -1.123.880,48, cioè quasi dimezzata rispetto a quella dell'esercizio precedente.

La tabella seguente propone, secondo lo schema CE riclassificato, il Consuntivo 2020 (*colonna A*), il Conto Economico Covid (*colonna B*), il Consuntivo 2020 al netto del Covid (*colonna C*) ed il Consuntivo 2019 (*colonna D*). Per un raffronto omogeneo con l'anno precedente, è utile confrontare il Consuntivo 2020, depurato degli effetti economici della pandemia, con il Consuntivo 2019 che aveva registrato un risultato d'esercizio pari ad euro -2.421.195,16.

Nelle pagine seguenti vengono analizzati i principali scostamenti rappresentati nella colonna C-D della tabella seguente.

ID	CONTO ECONOMICO	CONS 2020	di cui COVID	CONS 2020 al netto COVID	CONS 2019	DELTA	%
		A	B	C = A-B	D	C-D	C-D/D
A1.1	Contributi F.S.R. indistinto	756.420	23.938	732.481	750.421	- 17.939	-2,39%
A1.2	Contributi F.S.R. vincolato	15.371	-	15.371	16.482	- 1.110	-6,74%
A1	Contributi F.S.R.	771.791	23.938	747.853	766.903	- 19.050	-2,48%
A2	Saldo Mobilità	- 192.140	111	-192.252	-197.756	5.504	-2,78%
A3.1c	Ulteriori Trasferimenti Pubblici - Altro	10	0	10	2	8	488,24%
A3.1	Ulteriori Trasferimenti Pubblici	5.646	0	5.646	3.894	1.752	44,99%
A3.2	Ticket	4.594	0	4.594	8.472	-3.878	-45,78%
A3.3	Altre Entrate Proprie	5.493	0	5.493	5.743	-250	-4,35%
A3	Entrate Proprie	15.733	-	15.733	18.109	- 2.376	-13,12%
A4	Saldo Intramoenia	26	-	26	615	- 589	-95,77%
A5	Rettifica Contributi c/esercizio per destinazione ad investimenti	- 5.916	- 1.232	-4.684	-4.760	76	-1,59%
A6	Saldo per quote inutilizzate contributi vincolati	- 3.725	- 2.488	-1.237	1.275	- 2.512	-197,04%
A	Totale Ricavi Netti	585.768	20.329	565.439	584.385	- 18.947	-3,24%
B1	Personale	197.016	4.276	192.740	195.198	- 2.457	-1,26%
B2	Prodotti Farmaceutici ed Emoderivati	43.629	854	42.774	39.558	3.216	8,13%
B3.1	Altri Beni Sanitari	41.050	7.188	33.862	32.759	1.103	3,37%
B3.2	Beni Non Sanitari	2.464	291	2.173	2.701	- 528	-19,55%
B3.3	Servizi	74.117	7.764	66.353	69.514	- 3.161	-4,55%
B3	Altri Beni e Servizi	117.631	15.243	102.388	104.974	- 2.586	-2,46%
B4	Ammortamenti e Costi Capitalizzati	2.228	-	2.228	2.585	- 357	-13,82%
B5	Accantonamenti	10.952	7.120	3.832	1.341	2.491	185,75%
B6	Variazione Rimanenze	- 7.634	-	-7.634	412	- 8.047	-1950,97%
B	Totale Costi Interni	363.821	27.492	336.329	344.069	- 7.740	-2,25%
				0		0	
C1	Medicina Di Base	44.821	1.805	43.016	44.243	- 1.227	-2,77%
C2	Farmaceutica Convenzionata	58.123	-	58.123	60.762	- 2.639	-4,34%
C3.1	Prestazioni da Privato - Ospedaliera	42.815	3.063	39.752	47.971	- 8.219	-17,13%
C3.2	Prestazioni da Privato - Ambulatoriale	18.322	-	18.322	19.978	- 1.657	-8,29%
C3.3	Prestazioni da Privato - Riabilitazione Extra Ospedaliera	15.620	113	15.507	15.965	- 458	-2,87%
C3.4	Altre Prestazioni da Privato	45.089	1.515	43.573	45.557	- 1.984	-4,36%
C3	Prestazioni da Privato	121.845	4.691	117.154	129.472	- 12.317	-9,51%
C	Totale Costi Esterni	224.789	6.496	218.293	234.476	- 16.184	-6,90%
D	Totale Costi Operativi (B+C)	588.610	33.988	554.622	578.546	- 23.924	-4,14%
E	Margine Operativo (A-D)	- 2.842	- 13.659	10.817	5.840	4.977	85,23%
F1	Svalutazione Immobilizzazioni, Crediti, Rivalutazioni e Svalutazioni Finanziarie	427	-	427	0	427	
F2	Saldo Gestione Finanziaria	247	-	247	1.016	- 768	-75,64%
F3	Oneri Fiscali	14.263	264	13.999	14.325	- 327	-2,28%
F4	Saldo Gestione Straordinaria	- 2.732	-	- 2.732	- 7.080	4.347	-61,40%
F	Totale Componenti Finanziarie e Straordinarie	12.205	264	11.941	8.261	3.680	44,54%
G	Risultato Economico (E-F)	- 15.047	- 13.923	- 1.124	- 2.421	1.297	-53,58%

A – TOTALE RICAVI NETTI

I ricavi iscritti nel 2020 comprendono 20.329 €/000 attribuibili al Covid; al netto di tali poste, i ricavi sono in diminuzione rispetto al Consuntivo 2019 (-18.947 €/000, -3,24%) per effetto, da un lato, della diminuzione dei ticket sanitari, e dall'altro della riduzione della quota di finanziamento a parziale compensazione del miglioramento del saldo di mobilità rispetto al 2019.

Sul totale ricavi netti incide anche la voce A6 relativa al saldo degli utilizzi dei contributi vincolati. Mentre nel 2019 vi era un saldo positivo (Contributi vincolati ricevuti nell'esercizio meno utilizzo di contributi vincolati – iscritti a compensazione), cioè si erano sostanzialmente utilizzati contributi vincolati assegnati in esercizi precedenti, nel 2020 il saldo è negativo in quanto, pur a fronte delle significative assegnazioni registrate, non si sono utilizzati i 2.488.000 euro assegnati per l'abbattimento liste di attesa in quanto pervenuti a ridosso della nuova chiusura dell'attività a partire dal mese di ottobre.

La tabella seguente propone una sintesi delle principali componenti di ricavo.

Valori in €/000

ID	CONTO ECONOMICO	CONS 2020	di cui COVID	CONS 2020 al netto COVID	CONS 2019	DELTA	%
		A	B	C = A-B	D	C-D	C-D/D
A1	Contributi F.S.R.	771.791	23.938	747.853	766.903	- 19.050	-2,48%
A2	Saldo Mobilità	- 192.140	111	-192.252	-197.756	5.504	-2,78%
A3	Entrate Proprie	15.733	-	15.733	18.109	- 2.376	-13,12%
A4	Saldo Intramoenia	26	-	26	615	- 589	-95,77%
A5	Rettifica Contributi c/esercizio per destinazione ad investimenti	- 5.916	- 1.232	-4.684	-4.760	76	-1,59%
A6	Saldo per quote inutilizzate contributi vincolati	- 3.725	- 2.488	-1.237	1.275	- 2.512	-197,04%
A	Totale Ricavi Netti	585.768	20.329	565.439	584.385	- 18.947	-3,24%

Nelle pagine seguenti verranno illustrate le voci che presentano scostamenti rilevanti rispetto all'anno 2019.

A1 Contributi F.S.R.

L'ASL AL ha provveduto ad iscrivere il finanziamento di parte corrente assegnato per l'anno 2020 con DGR n. 34-2471 del 4 dicembre 2020 e smi.

La quota iscritta è stata ridotta a parziale compensazione del miglioramento del saldo di mobilità 2020 rispetto al 2019, come da indicazioni regionali.

I contributi F.S.R. indistinto comprendono contributi destinati al Covid per €/000 23.938.

Depurati di tale quota, i contributi 2020 risultano in importante diminuzione di €/000 -19.050 (-2,48%) rispetto al 2019.

Valori in €/000

ID	CONTO ECONOMICO	CONS 2020	di cui COVID	CONS 2020 al netto COVID	CONS 2019	DELTA	%
		A	B	C = A-B	D	C-D	C-D/D
A1.1	Contributi F.S.R. indistinto	756.420	23.938	732.481	750.421	-17.939	-2,39%
A1.2	Contributi F.S.R. vincolato	15.371	-	15.371	16.482	-1.110	-6,74%
A1	Contributi F.S.R.	771.791	23.938	747.853	766.903	- 19.050	-2,48%

A2 Saldo Mobilità

Valori in €/000

ID	CONTO ECONOMICO	CONS 2020	di cui COVID	CONS 2020 al netto COVID	CONS 2019	DELTA	%
		A	B	C = A-B	D	C-D	C-D/D
A2.1	Saldo mobilità in compensazione infra	-138.641	0	-138.641	-150.038	11.397	-7,60%
A2.2	Saldo mobilità non in compensazione infra	-2.391	-41	-2.350	-2.819	469	-16,62%
A2.3	Saldo mobilità in compensazione extra	-32.918	0	-32.918	-28.523	-4.396	15,41%
A2.4	Saldo mobilità non in compensazione extra	-576	0	-576	-453	-123	27,17%
A2.5	Saldo infragruppo regionale	-17.614	152	-17.766	-15.924	-1.842	11,57%
A2.6	Saldo mobilità internazionale	-	-	0	0	-	
A2	Saldo Mobilità	- 192.140	111	-192.252	-197.756	5.504	-2,78%

Il saldo di mobilità registra nel complesso un miglioramento di €/000 5.504 (-2,78%) rispetto al 2019. Il saldo condizionato dall'emergenza Covid-19 è di €/000 111, relativi al rimborso dall'ASL capofila dell'acquisto dei dispositivi di protezione.

La riduzione di €/000 -11.397 (-7,60%) della mobilità passiva e attiva di prestazioni di ricovero e ambulatoriali è la conseguenza dell'interruzione delle attività di ricovero e di specialistica non urgente (aggregato A2.1).

Si registra per contro un peggioramento del saldo mobilità extra regionale (aggregato A2.3) di € 4.396 €/000 (+15,41%) dovuto interamente alla riduzione della mobilità attiva per attività di ricovero delle Strutture sia pubbliche che private dell'ASL AL per la chiusura di attività ordinaria nel periodo di emergenza sanitaria Covid-19. Il saldo infragruppo (aggregato A2.5) incrementa di +1.842 €/000 (+11,57%) per l'aumento della distribuzione per conto dei farmaci e vaccini acquistati dall'ASL di Asti, quale Azienda capofila per la dpc.

La tabella seguente propone un confronto della mobilità regionale (aggregato A2.1 Saldo mobilità in compensazione infra) suddivisa per flusso di attività.

Valori in €/000

	CONTO ECONOMICO	CONS 2020	CONS 2019	DELTA vs CONS	DELTA %
A2.1	SALDO MOBILITA' REGIONALE	- 138.641	- 150.038	11.397	-7,60%
	ATTIVA	14.968	17.469	- 2.501	-14,31%
	PASSIVA	153.610	167.507	- 13.897	-8,30%
RICOVERI	SALDO	- 91.804	- 101.248	9.443	-9,33%
	ATTIVA	9.919	11.066	- 1.148	-10,37%
	PASSIVA	101.723	112.314	- 10.591	-9,43%
	SPECIALISTICA AMBULATORIALE SALDO	- 21.545	- 25.603	4.058	-15,85%
	ATTIVA	3.106	3.819	- 713	-18,67%
	PASSIVA	24.651	29.422	- 4.771	-16,22%
FILE F	SALDO	- 25.482	- 23.847	- 1.635	6,86%
	ATTIVA	1.315	1.364	- 49	-3,62%
	PASSIVA	26.796	25.211	1.586	6,29%
	FARMACEUTICA SALDO	94	179	- 85	-47,63%
	ATTIVA	432	631	- 199	-31,48%
	PASSIVA	338	451	- 113	-25,06%
	MEDICINA DI BASE SALDO	- 2	- 1	- 1	126,19%
	ATTIVA	95	96	- 1	-0,85%
	PASSIVA	98	97	0	0,36%
	CURE TERMALI SALDO	98	481	- 383	-79,66%
	ATTIVA	102	493	- 391	-79,31%
	PASSIVA	4	13	- 8	-66,27%

A3.2 Ticket

Valori in €/000

ID	CONTO ECONOMICO	CONS 2020	di cui COVID	CONS 2020 al netto COVID	CONS 2019	DELTA	%
		A	B	C = A-B	D	C-D	C-D/D
A3.2	Ticket	4.594	-	4.594	8.472	-3.878	-45,78%

Il calo degli incassi per ticket è legato alla sospensione dell'erogazione di prestazioni non urgenti come misura di contenimento degli effetti della pandemia da Covid 19 nel periodo di emergenza sanitaria, secondo le disposizioni indicate dal Dirmei.

Le prestazioni ambulatoriali erogate per esterni sono infatti diminuite del 30,91%.

B- TOTALE COSTI INTERNI

Valori in €/000

ID	CONTO ECONOMICO	CONS 2020	di cui COVID	CONS 2020 al netto COVID	CONS 2019	DELTA	%
		A	B	C = A - B	D	C-D	C-D/D
B1	Personale	197.016	4.276	192.740	195.198	- 2.457	-1,26%
B2	Prodotti Farmaceutici ed Emoderivati	43.629	854	42.774	39.558	3.216	8,13%
B3	Altri Beni e Servizi	117.631	15.243	102.388	104.974	- 2.586	-2,46%
B4	Ammortamenti e Costi Capitalizzati	2.228	-	2.228	2.585	- 357	-13,82%
B5	Accantonamenti	10.952	7.120	3.832	1.341	2.491	185,75%
B6	Variazione Rimanenze	- 7.634	-	-7.634	412	- 8.047	-1950,97%
B	Totale Costi Interni	363.821	27.492	336.329	344.069	- 7.740	-2,25%

Come rappresentato nella tabella, i costi sostenuti per far fronte all'emergenza sanitaria Covid-19 ammontano ad €/000 27.492.

Al netto di tali costi, si registra una generale diminuzione, rispetto al Consuntivo 2019, di €/000 7.740 (-2,25%).

Le voci B2 e B3 vanno analizzate anche alla luce del risultato della voce B6 che registra una variazione delle rimanenze finali in relazione agli approvvigionamenti di prodotti farmaceutici e dispositivi effettuati nel periodo dell'emergenza sanitaria COVID-19, come da indicazioni del Dirmei, che prevedevano la significativa costituzione di scorte per i materiali necessari a fronteggiare l'emergenza pandemica.

Di seguito verranno analizzati gli scostamenti maggiormente significativi rispetto al 2019.

B1 Personale

Valori in €/000

ID	CONTO ECONOMICO	CONS 2020	di cui COVID	CONS 2020 al netto COVID	CONS 2019	DELTA	%
		A	B	C = A - B	D	C-D	C-D/D
B1.1	Personale Sanitario	148.600	3.177	145.423	147.826	- 2.403	-1,63%
B1.2	Personale Non Sanitario	48.416	1.099	47.317	47.372	- 55	-0,12%
B1	Personale	197.016	4.276	192.740	195.198	- 2.457	-1,26%

Seguendo le indicazioni regionali, l'Azienda ha attinto dalle graduatorie del Dirmei e delle altre Aziende, per reclutare personale sanitario.

I costi emergenti di personale assunto per far fronte all'emergenza Covid ammontano ad €/000 4.276 (incarichi libero professionali, prestazioni aggiuntive e straordinari).

Al netto di tali acquisizioni, il costo del personale risulta in calo rispetto al Consuntivo 2019 (-2.457 €/000, -1,26%). Il tetto di spesa è rispettato.

Tale voce, peraltro già oggetto di specifica indagine da parte della Corte dei Conti in ordine alla variabilità delle forme di reclutamento del personale medico, va analizzata congiuntamente con le voci 'Consulenze sanitarie' (aggregato B3.3c) e 'Altri Servizi Sanitari e Non' (aggregato B3.3f) che registrano per contro, al netto dei costi Covid, un aumento, determinato dalla necessità di acquisire all'esterno, anche a seguito dell'esito negativo delle procedure di concorso espletate e/o delle dimissioni intervenute, prestazioni da parte di società di servizi per garantire la regolare funzionalità di alcune specialità (come dettagliato al punto B3.3 Servizi), data la criticità della

carenza del personale medico, ulteriormente condizionata dai periodi di malattia dovuti alla positività al virus Covid.

B2 Prodotti farmaceutici ed emoderivati

Valori in €/000

ID	CONTO ECONOMICO	CONS 2020	di cui COVID	CONS 2020 al netto COVID	CONS 2019	DELTA	%
		A	B	C = A-B	D	C-D	C-D/D
B2	Prodotti Farmaceutici ed Emoderivati	43.629	854	42.774	39.558	3.216	8,13%

Si registra un incremento dell' 8,13% (€/000 3.216).

La spesa per i prodotti farmaceutici ed assimilati, comprensiva di farmaci esteri e vaccini, nella prima ondata di pandemia ha avuto un impatto cospicuo sulla spesa farmaceutica poiché si sono precocemente esaurite le scorte nazionali dei farmaci utilizzati, e l'Azienda si è dovuta rivolgere al mercato estero.

Durante l'estate 2020, anche su indicazioni DIRMEI, la farmacia ha affrontato una fase di programmazione degli acquisti di farmaci maggiormente strutturata che ha portato alla costituzione di scorte semestrali su tutta la serie di specialità per la terapia Covid19 presso i magazzini farmaceutici dell'azienda.

Sempre su indicazioni Regionali, anche le Case di Riposo, rifornite dall'ASL AL, hanno dovuto costituire una propria scorta di farmaci pari a tre mesi.

Pertanto, la maggior spesa imputabile al Covid si riflette anche su un aumento delle scorte inventariali di farmaci dall'estate 2020 in avanti.

Sono inoltre aumentate le terapie di farmaci dispensabili (per via orale) in alternativa a terapie di tipo oncologico per via sistemica somministrate in ambulatori o DH (farmaci di fascia H di esclusiva dispensazione ospedaliera).

L'incremento è inoltre legato alla presa in carico di pazienti residenti in ASL AL ma seguiti presso altri centri che hanno continuato il rifornimento delle terapie durante tutto l'anno presso l'ASL AL.

Si evidenzia inoltre che, a seguito dell'emergenza Covid-19, la farmacia ha dovuto erogare quantitativi maggiori ai pazienti cronici per ridurre gli accessi dei pazienti; il periodo di copertura è passato da uno a due mesi per tutti i pazienti.

Una voce che risulta inoltre in incremento è quella dell'ossigeno terapeutico ospedaliero.

B3.1 Beni sanitari

Valori in €/000

ID	CONTO ECONOMICO	CONS 2020	di cui COVID	CONS 2020 al netto COVID	CONS 2019	DELTA	%
		A	B	C = A-B	D	C-D	C-D/D
B3	Altri Beni e Servizi	117.631	15.243	102.388	104.974	- 2.586	-2,46%

I costi imputabili al covid ammontano ad €/000 15.253 e sono relativi all'acquisto dei dispositivi di protezione per far fronte all'emergenza sanitaria e dei reagenti per l'effettuazione dei test sierologici. Al netto dei costi covid si registra una diminuzione di €/000 2.586 (-2,46%).

B3.3 Servizi

Valori in €/000

ID	CONTO ECONOMICO	CONS 2020	di cui COVID	CONS 2020 al netto COVID	CONS 2019	DELTA	%
		A	B	C = A-B	D	C-D	C-D/D
B3.3a.1	<i>Pulizia, Riscaldamento e Smaltimento rifiuti</i>	15.035	137	14.898	15.597	- 699	-4,48%
B3.3a.2	<i>Manutenzioni e riparazioni</i>	9.817	1.299	8.519	8.869	- 350	-3,95%
B3.3a.3	<i>Altri servizi appaltati</i>	4.718	402	4.316	4.768	- 452	-9,48%
B3.3a	Servizi Appalti	29.570	1.838	27.732	29.234	- 1.501	-5,14%
B3.3b	Servizi Utenze	6.533	7	6.525	6.462	64	0,99%
B3.3c	Consulenze	5.787	2.529	3.258	3.828	- 570	-14,89%
B3.3d	Rimborsi, Assegni e Contributi	3.013	-	3.013	4.940	- 1.927	-39,00%
B3.3e	Premi di assicurazione	5.388	-	5.388	5.421	- 33	-0,61%
B3.3f	Altri Servizi Sanitari e Non	13.424	2.942	10.481	8.667	1.815	20,94%
B3.3g	Godimento Beni di Terzi	10.402	448	9.954	10.962	- 1.008	-9,19%
B3.3	Servizi	74.117	7.764	66.353	69.514	- 3.161	-4,55%

I costi relativi a servizi acquistati per fronteggiare l'emergenza sanitaria Covid ammontano ad €/000 7.764; tra i costi Covid sostenuti nel 2020, si rileva un importante impatto dovuto ai servizi appaltati (+ 1.838 €/000) ed alle consulenze sanitarie (*) (aggregato B3.3c-conto 3100430); alla criticità della carenza del personale medico, si sono infatti aggiunte i periodi di assenza per malattia dovute al Covid che hanno reso necessario stipulare incarichi professionali con medici di varie specialità, tecnici di radiologia e di laboratorio, ostetriche, in particolare:

- n. 19 incarichi a medici per Pronto Soccorso/DEA
- n. 6 incarichi a medici anestesisti
- n. 6 incarichi a medici internisti
- n. 3 incarichi a medici neurologi
- n. 1 incarico a biologo per il Laboratorio
- n. 2 incarichi a medici per il Trasfusionale
- n. 2 incarichi a medici per ortopedici
- n. 1 incarico per medico oncologo
- n. 4 incarichi a tecnici di Laboratorio
- n. 3 incarichi a tecnici di Radiologia
- n. 4 incarichi ad ostetriche
- n. 1 incarico ad infermiera pediatrica

Risulta inoltre in incremento l'aggregato B3.3f (**), in particolare il conto 3100494 'Altre collaborazioni e prestazioni di lavoro - area sanitaria', per la necessità di acquisire all'esterno prestazioni da parte di società di servizi per garantire la regolare funzionalità di alcune specialità, a fronte della sopravvenuta carenza di medici, viste le difficoltà, nonostante l'impegno dell'Azienda, di reperire medici con contratti di lavoro a tempo indeterminato/determinato o contratti libero professionali.

In particolare sono stati esternalizzati i seguenti servizi:

- servizio di assistenza medico ortopedica presso il Presidio Ospedaliero di Casale Monferrato, per 6 mesi, incluso il servizio di pronto soccorso e i controlli post pronto soccorso, con attività di consulenza ai reparti e al Dea, controlli e medicazioni di pazienti post pronto soccorso;
- assistenza medica e chirurgica in DEA/PS presso i PP.OO. di Novi e Tortona per 5 mesi;
- servizio medico pediatrico per 4 mesi presso i PP.OO. di Casale Monferrato, Tortona e Acqui Terme
- servizio medico ginecologico, per 5 mesi, presso i PP.OO. di Casale Monferrato e Novi Ligure.

Al netto dei costi Covid sopra esposti, il dato del 2020 è in diminuzione rispetto l'anno precedente di €/000 - 3.161 (-4,55%).

C- TOTALE COSTI ESTERNI

Valori in €/000

ID	CONTO ECONOMICO	CONS 2020	di cui COVID	CONS 2020 al netto COVID	CONS 2019	DELTA	%
		A	B	C = A-B	D	C-D	C-D/D
C1	Medicina Di Base	44.821	1.805	43.016	44.243	- 1.227	-2,77%
C2	Farmaceutica Convenzionata	58.123	-	58.123	60.762	- 2.639	-4,34%
C3	Prestazioni da Privato	121.845	4.691	117.154	129.472	- 12.317	-9,51%
C	Totale Costi Esterni	224.789	6.496	218.293	234.476	- 16.184	-6,90%

I costi esterni legati al Covid ammontano ad €/000 6.496.

Al netto di tali costi, il 2020 registra un importante calo rispetto al 2019 (-16.184, -6,90%) dovuto, da un lato alla riduzione della farmaceutica convenzionata, dall'altro alla riduzione delle prestazioni di ricovero e di specialistica ambulatoriale erogate dagli Istituti privati dell'ASL AL nel periodo di emergenza sanitaria, come evidenziato nei paragrafi successivi.

C.2 Farmaceutica convenzionata

Valori in €/000

ID	CONTO ECONOMICO	CONS 2020	di cui COVID	CONS 2020 al netto COVID	CONS 2019	DELTA	%
		A	B	C = A-B	D	C-D	C-D/D
C2	Farmaceutica Convenzionata	58.123	-	58.123	60.762	- 2.639	-4,34%

La spesa farmaceutica convenzionata registra un importante calo (-2.639 €/000, -4,34%), in linea con la riduzione della Regione Piemonte.

Il numero di ricette è diminuito del -5,61% (Regione Piemonte -7,76%), l'importo lordo del -5,81% (Regione Piemonte -8,20%), l'importo netto del -5,78% (Regione Piemonte -8,04%).

La spesa pro capite (lorda) pesata al 31 marzo 2021 è di euro 39,50 (euro 36,34 al 31 marzo 2020) in linea con il dato medio regionale di euro 37,21 (euro 36,06 a marzo 2020).

C3.1 e C3.2 Prestazioni da privato – Ospedaliera e Ambulatoriale

Valori in €/000

ID	CONTO ECONOMICO	CONS 2020	di cui COVID	CONS 2020 al netto COVID	CONS 2019	DELTA	%
		A	B	C = A-B	D	C-D	C-D/D
C3.1	Prestazioni da Privato - Ospedaliera	42.815	3.063	39.752	47.971	- 8.219	-17,13%
C3.2a	Prestazioni da Privato - Ambulatoriale (assistenza specialistica)	14.399	-	14.399	16.039	- 1.640	-10,23%
C3.2b	Prestazioni da Sumaisti	3.923	-	3.923	3.939	- 16	-0,41%
C3.2	Prestazioni da Privato - Ambulatoriale	18.322	-	18.322	19.978	- 1.657	-8,29%

I ricoveri per covid erogati dagli Istituti Privati ASL AL ammontano ad €/000 3.063.

Al netto di tale costo, l'importante riduzione dell'attività, sia di ricovero, sia di specialistica ambulatoriale dei Privati ASL AL è legata alla mancata produzione per l'emergenza sanitaria Covid-19. I valori di produzione risultano pertanto inferiori al budget assegnato.

G – ANALISI DEL RISULTATO ECONOMICO

La tabella seguente propone un quadro riassuntivo per macro aggregati.

Valori in €/000

ID	CONTO ECONOMICO	CONS 2020	di cui COVID	CONS 2020 al netto COVID	CONS 2019	DELTA	%
		A	B	C = A-B	D	C-D	C-D/D
A	Totale Ricavi Netti	585.768	20.329	565.439	584.385	- 18.947	-3,24%
B	Totale Costi Interni	363.821	27.492	336.329	344.069	- 7.740	-2,25%
C	Totale Costi Esterni	224.789	6.496	218.293	234.476	- 16.184	-6,90%
D	Totale Costi Operativi (B+C)	588.610	33.988	554.622	578.546	- 23.924	-4,14%
E	Margine Operativo (A-D)	- 2.842	- 13.659	10.817	5.840	4.977	85,23%
F	Totale Componenti Finanziarie e Straordinarie	12.205	264	11.941	8.261	3.680	44,54%
G	Risultato Economico (E-F)	- 15.047	- 13.923	- 1.124	- 2.421	1.297	-53,58%

Il Consuntivo 2020 chiude con un risultato pari a € -15.046.801,77 (colonna A).

Al netto delle poste relative al Covid, che ammontano ad € -13.922.921,29 (colonna B), il Consuntivo 2020 presenta un risultato economico di € -1.123.880,48 (colonna C).

Per un'analisi omogenea, viene confrontato il Consuntivo 2020 depurato dall'impatto Covid con il 2019 che aveva registrato un risultato d'esercizio di euro -2.421.195,16 (colonna C-D).

I ricavi, nel complesso, sono in diminuzione rispetto al Consuntivo 2019 (-18.947 €/000, -3,24%) per effetto del miglioramento del saldo di mobilità sanitaria e della riduzione della quota di finanziamento a parziale copertura del miglioramento di tale saldo, come da indicazioni regionali.

C3.1 e C3.2 Prestazioni da privato – Ospedaliera e Ambulatoriale

Valori in €/000

ID	CONTO ECONOMICO	CONS 2020	di cui COVID	CONS 2020 al netto COVID	CONS 2019	DELTA	%
		A	B	C = A - B	D	C-D	C-D/D
C3.1	<i>Prestazioni da Privato - Ospedaliera</i>	42.815	3.063	39.752	47.971	- 8.219	-17,13%
C3.2a	Prestazioni da Privato - Ambulatoriale (assistenza specialistica)	14.399	-	14.399	16.039	- 1.640	-10,23%
C3.2b	Prestazioni da Sumaisti	3.923	-	3.923	3.939	- 16	-0,41%
C3.2	<i>Prestazioni da Privato - Ambulatoriale</i>	18.322	-	18.322	19.978	- 1.657	-8,29%

I ricoveri per covid erogati dagli Istituti Privati ASL AL ammontano ad €/000 3.063.

Al netto di tale costo, l'importante riduzione dell'attività, sia di ricovero, sia di specialistica ambulatoriale dei Privati ASL AL è legata alla mancata produzione per l'emergenza sanitaria Covid-19. I valori di produzione risultano pertanto inferiori al budget assegnato.

G – ANALISI DEL RISULTATO ECONOMICO

La tabella seguente propone un quadro riassuntivo per macro aggregati.

Valori in €/000

ID	CONTO ECONOMICO	CONS 2020	di cui COVID	CONS 2020 al netto COVID	CONS 2019	DELTA	%
		A	B	C = A - B	D	C-D	C-D/D
A	Totale Ricavi Netti	585.768	20.329	565.439	584.385	- 18.947	-3,24%
B	Totale Costi Interni	363.821	27.492	336.329	344.069	- 7.740	-2,25%
C	Totale Costi Esterni	224.789	6.496	218.293	234.476	- 16.184	-6,90%
D	Totale Costi Operativi (B+C)	588.610	33.988	554.622	578.546	- 23.924	-4,14%
E	Margine Operativo (A-D)	- 2.842	- 13.659	10.817	5.840	4.977	85,23%
F	Totale Componenti Finanziarie e Straordinarie	12.205	264	11.941	8.261	3.680	44,54%
G	Risultato Economico (E-F)	- 15.047	- 13.923	- 1.124	- 2.421	1.297	-53,58%

Il Consuntivo 2020 chiude con un risultato pari a € -15.046.801,77 (colonna A).

Al netto delle poste relative al Covid, che ammontano ad € -13.922.921,29 (colonna B), il Consuntivo 2020 presenta un risultato economico di € -1.123.880,48 (colonna C).

Per un'analisi omogenea, viene confrontato il Consuntivo 2020 depurato dall'impatto Covid con il 2019 che aveva registrato un risultato d'esercizio di euro -2.421.195,16 (colonna C-D).

I ricavi, nel complesso, sono in diminuzione rispetto al Consuntivo 2019 (-18.947 €/000, -3,24%) per effetto del miglioramento del saldo di mobilità sanitaria e della riduzione della quota di finanziamento a parziale copertura del miglioramento di tale saldo, come da indicazioni regionali.

ID	CONTO ECONOMICO	CONS 2020	di cui COVID	% su tot
		A	B	C
A1	Contributi F.S.R.	771.791	23.938	117,75%
A2	Saldo Mobilità	- 192.140	111	0,55%
A3	Entrate Proprie	15.733	-	0,00%
A4	Saldo Intramoenia	26	-	0,00%
A5	Rettifica Contributi c/esercizio per destinazione ad investimenti	- 5.916	- 1.232	-6,06%
A6	Saldo per quote inutilizzate contributi vincolati	- 3.725	- 2.488	-12,24%
A	Totale Ricavi Netti	585.768	20.329	100,00%
B1	Personale	197.016	4.276	12,58%
B2	Prodotti Farmaceutici ed Emoderivati	43.629	854	2,51%
B3.1	Altri Beni Sanitari	41.050	7.188	21,15%
B3.2	Beni Non Sanitari	2.464	291	0,85%
B3.3a.1	<i>Pulizia, Riscaldamento e Smaltimento rifiuti</i>	15.035	137	0,40%
B3.3a.2	<i>Manutenzioni e riparazioni</i>	9.817	1.299	3,82%
B3.3a.3	<i>Altri servizi appaltati</i>	4.718	402	1,18%
B3.3a	Servizi Appalti	29.570	1.838	5,41%
B3.3b	Servizi Utenze	6.533	7	0,02%
B3.3c	Consulenze	5.787	2.529	7,44%
B3.3d	Rimborsi, Assegni e Contributi	3.013	-	0,00%
B3.3e	Premi di assicurazione	5.388	-	0,00%
B3.3f	Altri Servizi Sanitari e Non	13.424	2.942	8,66%
B3.3g	Godimento Beni di Terzi	10.402	448	1,32%
B3.3	Servizi	74.117	7.764	22,84%
B3	Altri Beni e Servizi	117.631	15.243	44,85%
B4	Ammortamenti e Costi Capitalizzati	2.228	-	0,00%
B5	Accantonamenti	10.952	7.120	20,95%
B6	Variazione Rimanenze	- 7.634	-	0,00%
B	Totale Costi Interni	363.821	27.492	80,89%
C1	Medicina Di Base	44.821	1.805	5,31%
C2	Farmaceutica Convenzionata	58.123	-	0,00%
C3.1	<i>Prestazioni da Privato - Ospedaliera</i>	42.815	3.063	9,01%
C3.2	<i>Prestazioni da Privato - Ambulatoriale</i>	18.322	-	0,00%
C3.3	<i>Prestazioni da Privato - Riabilitazione Extra Ospedaliera</i>	15.620	113	0,33%
C3.4	<i>Altre Prestazioni da Privato</i>	45.089	1.515	4,46%
C3	Prestazioni da Privato	121.845	4.691	13,80%
C	Totale Costi Esterni	224.789	6.496	19,11%
D	Totale Costi Operativi (B+C)	588.610	33.988	100,00%
E	Margine Operativo (A-D)	- 2.842	- 13.659	
F1	Svalutazione Immobilizzazioni, Crediti, Rivalutazioni e Svalutazioni Finanziarie	427	-	
F2	Saldo Gestione Finanziaria	247	-	
F3	Oneri Fiscali	14.263	264	
F4	Saldo Gestione Straordinaria	- 2.732	-	
F	Totale Componenti Finanziarie e Straordinarie	12.205	264	
G	Risultato Economico (E-F)	- 15.047	- 13.923	

Contributi da F.S.R.

L'ASL AL ha iscritto contributi per l'emergenza Covid per €/000 23.938,20, di cui €/000 19.405,77 come contributi covid (conto 4500171) ed 4.532,42 €/000 di contributi indistinti (conto 4500164).

Mobilità

L'importo di €/000 111,15 è relativo al rimborso dall'ASL capofila dell'acquisto dei dispositivi di protezione.

Personale

L'importo relativo alle nuove acquisizioni per l'emergenza Covid sono pari a €/000 4.275,62 (12,58% dei costi totali-esclusa irap), di cui €/000 3.176,85 personale sanitario e €/000 1.098,78 personale non sanitario, cui aggiungere costi irap per €/000 263,89.

Beni sanitari e non sanitari

Una delle voci più rilevanti è rappresentata dai beni sanitari, in particolare reagenti di laboratorio, dispositivi di protezione, prodotti farmaceutici ed ossigeno sia domiciliare sia territoriale che nel complesso rappresentano il 24,52% dei costi operativi.

Per quanto riguarda i prodotti farmaceutici, la farmacia ospedaliera, a seguito dell'emergenza Covid-19, ha dovuto erogare quantitativi maggiori ai pazienti cronici per ridurre gli accessi dei pazienti ed inoltre ha distribuito la terapia a pazienti seguiti da altri centri che non hanno potuto ritirare presso il centro a causa dell'emergenza.

Altri costi importanti sono relativi all'ossigeno ospedaliero poiché la maggior parte dei pazienti ricoverati ha necessitato di ossigeno e all'ossigeno territoriale per l'attivazione di un numero di terapie a domicilio presso le case di riposo per l'emergenza maggiore rispetto al 2019.

Altri servizi sanitari e non sanitari

E' compreso il costo relativo all'acquisto da Privati dei test diagnostici per l'indagine Covid-19 (€/000 2.391,65).

Medicina di base

Comprende il costo relativo ai medici operanti nelle 7 USCA attivate presso l'ASL AL per un costo di €/000 1.805,00.

Servizi appaltati

I servizi appaltati ammontano ad €/000 1.837,57; i costi più rilevanti sono riferiti a spese di manutenzione (€/000 1.298,56), mensa (€/000 258,81), riscaldamento (€/000 137,47).

Consulenze

Sono comprese consulenze sanitarie per fronteggiare la pandemia covid per €/000 2.316,18.

Prestazioni da privato - ospedaliera

Sono stati sottoscritti i contratti ex DGR 22-1133 del 13.03.2020 "Misure emergenziali per far fronte all'epidemia Covid-19. Modalità di attivazione posti letto Covid in strutture private" con gli erogatori privati accreditati per attività di degenza, situati nel territorio della provincia di Alessandria. I contratti sono stati recepiti con delibera del Commissario ASL AL n. 274 del 27.04.2020.

I posti letto Covid-19 sono stati attivati presso le seguenti strutture:

- Casa di Cura Città di Alessandria – Gruppo Policlinico di Monza S.p.A.: complessivi n. 56 posti letto di degenza ordinaria di cui n. 40 per la specialità di Medicina Generale, n. 4 per la specialità di terapia semintensiva e n. 12 per la specialità di terapia intensiva – data primo inserimento 19.03.2020
- Clinica Salus – Alessandria – Gruppo Policlinico di Monza S.p.A.: n. 37 posti letto di Recupero e Riabilitazione Funzionale di 1^a livello – data primo inserimento 26.03.2020
- Casa di Cura Villa Igea – Acqui Terme – Gruppo Habilita S.p.A.: n. 36 posti letto di Recupero e Riabilitazione Funzionale di 1^a livello – data primo inserimento 01.04.2020

In relazione alla progressiva riduzione della pressione sulla componente di ricovero ospedaliero legata all'emergenza Covid-19, le strutture hanno comunicato la graduale ripresa dell'attività ordinaria, oggetto di accreditamento delle strutture stesse e soggetta alle regole di contrattualizzazione ex art. D.Lgs. 502/92, e il termine dell'attività di ricovero per Covid-19.

Di conseguenza l'ASI AL ha provveduto, nell'ambito della piattaforma ARPE, alla chiusura dei posti letto attivati per l'emergenza sanitaria, in relazione alle date di dimissione dei pazienti Covid-19 positivi comunicate dalle strutture, e alla riattivazione dei posti letto contrattualizzati.

Con deliberazione n. 472 del 9.07.2020 si è preso atto della cessazione degli effetti contrattuali degli accordi stipulati ex D.G.R. 22-1133/2020 per le strutture Clinica Città di Alessandria (Policlinico di Monza S.p.A.) alla data del 21.05.2020 e Casa di Cura Villa Igea di Acqui Terme (Habilita S.p.A.) alla data del 24.05.2020.

Con successiva deliberazione n. 563 del 24.08.2020 si è preso atto della cessazione degli effetti contrattuali degli accordi stipulati ex D.G.R. 22-1133/2020 per la struttura Clinica Salus (Policlinico di Monza S.p.A.) alla data del 31.07.2020.

Altre prestazioni da privato

Tale aggregato comprende i costi sostenuti per l'attività svolta nel CAVS di Acqui Terme presso l'RSA Mons. Capra e nel CAVS di Casale Monferrato presso l'RSA Mons. Minazzi.

La tabella seguente riassume la situazione dei posti letto CAVS per attività ordinaria per Covid 19. L'ex Ospedale Mauriziano è una struttura a gestione diretta.

CODICE STRUTTURA	DESCRIZIONE STRUTTURA	POSTI	Decorrenza	Decorrenza	POSTI	Decorrenza
070730	EX OSPEDALE MAURIZIANO	20	24/03/2020	12/07/2020	20	06/10/2020
070329	RSA MONSIGNOR CAPRA	15	20/04/2020	19/06/2020	15	20/11/2020
671146	RISS MINAZZI - NUCLEO PADRE PIO	20	04/05/2020	13/06/2020		

CE MIN_AGG	95.004.726,34	2.381.996,09	460.328.608,48	34.854.800,95	43.312.523,75	8.989.444,87	286.854,36	6.000.532,95	207.537,74	857.78.451,44
TOTALE CE MINISTERIALE DIFFERENZE (TOT. LA vs TOT. CE)										
CE DIFF.	0,00	0,00	0,00	0,00	0,00	0,00	0,00	0,00	0,00	0,00
CE MIN_PERS						210.278.046,01				
CE DIFF_PERS						0,00				

6.3 FATTIDI RILIEVO AVVENUTI DOPO LA CHIUSURA DELL'ESERCIZIO

Si richiamano in questa sezione i numerosi provvedimenti regionali di finanziamento relativi all'esercizio 2020, intervenuti nell'esercizio 2021, rilevando che i dati contenuti nel bilancio di esercizio 2020 considerano tali variazioni intervenute in materia.

6.4 PROPOSTA DI COPERTURA PERDITA

Le risultanze contabili, determinate in conformità alla disciplina di cui al D. Lgs. 118/2011, evidenziano un risultato di esercizio in perdita per euro **15.046.801,77**.

Considerato che tale risultato negativo è determinato principalmente dai costi relativi all'emergenza COVID 19, indifferibili ed urgenti, si ritiene di proporre il ripiano della medesima a livello di Gestione Sanitaria Accentrata (GSA), con le disponibilità esistenti e/o con i finanziamenti provenienti dal Governo centrale o da altre fonti.

A sostegno delle azioni che la Regione intenderà attuare in merito si dichiara, peraltro, che l'Azienda ha già attivato specifica attività in tal senso, sulla base delle sollecitazioni dell'Assessorato Regionale, in relazione ai Finanziamenti dei fondi *POR FESR 2014-2020 - Asse I, Azione I.1b.6.1 "Investimenti necessari per rafforzare la capacità del complesso dei servizi sanitari di rispondere alla crisi provocata dall'emergenza epidemiologica"* di cui alla DD 24 dicembre 2020 n.1806.

Alessandria, 27/07/2021

IL DIRETTORE GENERALE
Dott. L. Verzellino



